

产品碳足迹报告

产品名称：拉盘

产品规格型号：1400×1400×700

生产者名称：杞县恒力水泥制品有限公司

报告编号：T410230-2

机构名称（公章）：三信国际检测认证有限公司

报告签发日期：2026年04月28日



企业名称	杞县恒力水泥制品有限公司	地址	河南省开封市杞县五里河镇土楼村西500米											
法定代表人	毛悦红	联系方式	18937819168											
授权人(联系人)	毛悦红	联系方式												
核算和报告依据		GB/T 24067-2024/ISO 14067:2018 《温室气体产品碳足迹 量化要求和指南》												
<p>企业概况：</p> <p>杞县恒力水泥制品有限公司成立于 2010 年 3 月 30 日，法定代表人为毛悦红，位于河南省开封市杞县。公司主营业务为水泥电杆和建筑预制构件的生产销售。杞县恒力水泥制品有限公司先后获得 2025 年国家级科技型中小企业和 2023 年省级创新型中小企业称号。</p> <p>1.评价标准中所要求的内容已在本次工作中覆盖</p> <p>确认此次产品碳足迹报告符合：</p> <p>GB/T 24067-2024/ISO 14067:2018 《温室气体产品碳足迹 量化要求和指南》；</p> <p>2.单位产品碳足迹结果</p> <table border="1"> <thead> <tr> <th>序号</th> <th>名称</th> <th>型号</th> <th>功能单位</th> <th>单位产品碳排放量 (kgCO₂eq)</th> </tr> </thead> <tbody> <tr> <td>1</td> <td>拉盘</td> <td>1400×1400×700</td> <td>根</td> <td>292.8575</td> </tr> </tbody> </table> <p>系统边界“摇篮到坟墓”：原料获取及加工、运输、生产制造、仓储、成品运输阶段、产品处置阶段的碳排放</p> <p>3.评价过程中需要特别说明的问题描述</p> <p>(1) 本次产品碳足迹评价的系统边界为包括原辅料获取阶段、原辅料运输阶段、产品生产阶段、成品运输阶段、产品处置阶段。</p> <p>(2) 本次产品碳足迹评价工作建立了产品生命周期模型，计算得到产品碳足迹结果。</p>					序号	名称	型号	功能单位	单位产品碳排放量 (kgCO ₂ eq)	1	拉盘	1400×1400×700	根	292.8575
序号	名称	型号	功能单位	单位产品碳排放量 (kgCO ₂ eq)										
1	拉盘	1400×1400×700	根	292.8575										
编制	李少娟	签名	李少娟											
组内职务														

组长	李少娟	签名	李少娟
组员	孙芳芳	签名	孙芳芳
组员	王焕	签名	王焕
组员	李蒙	签名	李蒙
组员	郭占杰	签名	郭占杰

目 录

摘要.....	1
1 产品碳足迹 (CFP) 介绍.....	3
2 企业及产品介绍.....	5
2.1 企业介绍.....	5
2.2 厂区布局.....	5
2.3 产品介绍.....	8
2.3.1 产品功能.....	9
2.3.2 产品工艺流程.....	9
2.3.3 产品图片.....	12
3 目标与范围定义.....	13
3.1 评价目的.....	13
3.2 评价范围.....	13
3.2.1 功能单位.....	14
3.2.2 系统边界.....	14
3.2.3 分配原则.....	15
3.2.4 取舍准则.....	15
3.2.5 相关假设和限制.....	15
3.2.6 影响类型和评价方法.....	16
3.2.7 数据来源.....	16
3.2.8 数据质量要求.....	16
4 数据收集.....	18
4.1 数据收集说明.....	18
4.2 活动水平数据.....	19
4.3 排放因子数据.....	19
5 碳足迹计算.....	21
5.1 计算方法.....	21
5.2 计算结果.....	21

5.3 不确定性分析.....	22
6 改进建议.....	23
6.1 改进建议.....	23
附件.....	24
附件 1：本公司 2025 年度温室气体报告核查组专家名单.....	24

摘要

本评价的目的是以生命周期评价方法为基础,采用 GB/T 24067-2024/ISO 14067:2018 《温室气体产品碳足迹 量化要求和指南》为标准,计算得到拉盘 $1400 \times 1400 \times 700$ 。

为了满足碳足迹第三方认证以及与各相关方沟通的需求,本评价的功能单位定义为:1 块拉盘 $1400 \times 1400 \times 700$ 。评价的系统边界定义为全生命周期产品碳足迹,系统边界为原辅料获取阶段、原辅料运输阶段、产品生产阶段、成品运输阶段、产品处置阶段。

评价得到:1 块拉盘 $1400 \times 1400 \times 700$ “原辅料获取阶段、原辅料运输阶段、产品生产阶段、成品运输阶段、产品处置阶段”的碳足迹值为 $292.8575 \text{ kgCO}_2 \text{ eq}$,其中原辅料获取阶段碳排放为 $15.2829 \text{ kgCO}_2 \text{ eq}$ (5.22%),原辅料运输阶段碳排放为 $6.9792 \text{ kgCO}_2 \text{ eq}$ (2.38%),生产阶段碳排放为 $78.5972 \text{ kgCO}_2 \text{ eq}$ (26.84%),成品运输阶段碳排放为 $0.1125 \text{ kgCO}_2 \text{ eq}$ (0.04%),产品处置阶段碳排放为 $191.8857 \text{ kgCO}_2 \text{ eq}$ (65.52%)。

评价过程中,数据质量被认为是最重要的考虑因素之一。本次数据收集和选择的指导原则是:数据尽可能具有代表性,主要体现在生产商、技术、地域、时间等方面。本报告采用了企业的合格供应商环评报告,同行业环保报告,企业的实际数据建立了产品生命周期模型,并计算得到产品碳足迹结果。生命周期评价的主要活动水平数据来源于企业现场调研的初级数据,背景数据来自发改委发布的

GB/T32151.27-2024 温室气体排放核算与报告要求 第 27 部分：陆上交通运输企业、国家市场监督管理总局发布的 GB/T 32151.38-2024《温室气体排放核算与报告要求第 38 部分：水泥制品生产企业》等规定的缺省
值。

1 产品碳足迹 (CFP) 介绍

近年来，温室效应、气候变化已成为全球关注的焦点，“碳足迹”也越来越广泛地为全世界所使用。碳足迹通常分为项目层面、组织层面、产品层面这三个层面。产品碳足迹 (Carbon Footprint of a Product, CFP) 是指衡量某个产品在其生命周期各阶段的温室气体排放量总和，即从原辅材料获取、原辅材料运输、产品生产、产品运输、产品使用、废弃处置等阶段等多个阶段的各种温室气体排放的累加。温室气体包括二氧化碳 (CO₂)、甲烷 (CH₄)、氧化亚氮 (N₂O)、氢氟碳化物 (HFC) 和全氟化碳 (PFC) 等。碳足迹的计算结果用二氧化碳当量 (CO₂eq) 表示。全球变暖潜值 (Global Warming Potential, 简称 GWP)，即各种温室气体的二氧化碳当量值，通常采用联合国政府间气候变化专家委员会 (IPCC) 提供的值，目前这套因子 (特征化因子) 在全球范围广泛适用。

产品碳足迹计算只包含一个完整生命周期评估 (LCA) 的温室气体的部分。基于 LCA 的评价方法，国际上已建立起多种碳足迹评估指南和要求，用于产品碳足迹认证，目前广泛使用的碳足迹评估标准有两种：(1) 《温室气体核算体系：产品生命周期核算与报告标准》，此标准是由世界资源研究所 (World Resources Institute, 简称 WRI) 和世界可持续发展工商理事会 (World Business Council for Sustainable Development, 简称 WBCSD) 发布的产品和供应链标准；(2) GB/T 24067-2024/ISO 14067:2018 《温室气体产品碳足迹 量化要求和指南》，此标准由国际标准化组织 (ISO) 编制发布。

产品碳足迹核算标准的出现目的是建立一个一致的、国际间认可的评估产品碳足迹的方法。

2 企业及产品介绍

2.1 企业介绍

杞县恒力水泥制品有限公司位于河南省开封市，前身是杞县供电局劳动服务公司电杆厂，于2010年3月改制为杞县恒力水泥制品有限公司。注册资金1000万元，占地面积约2万多平方，公司现拥有总资产1000多万元。公司拥有雄厚的技术力量，其中高级专家3人，高级工程师7人，工程师8人，大批熟练的技术操作工人。

我公司从外省引进了具有国内先进水平的生产、试验设备和相关的技术，建立了高科技生产线，年产“恒力”牌水泥电杆8-18米4万余根。我公司产品严格按国家标准执行，所生产的环形混凝土电杆、水泥制品（水泥拉盘、水泥底盘、水泥卡盘、水泥标志桩等），经河南省产品质量监督检验院检验合格。

我公司始终坚持技术创新、设备创新、管理创新，铸精品、创品牌，以质量求生存、以信誉求发展。

技术创新：公司立足市场，提升技术水平，完善产品质量，不断扩大市场占有率，促进市场、技术、质量的同步发展。

设备创新：公司牢牢把握住产品行业发展的方向，紧抓市场机遇，积极引进先进的生产设备，提升设备实力和工艺水平，扩大生产规模，铸造优质产品。

管理创新：公司严格按照ISO9001质量管理体系管理企业，完善内部管理体系及各项规章制度。

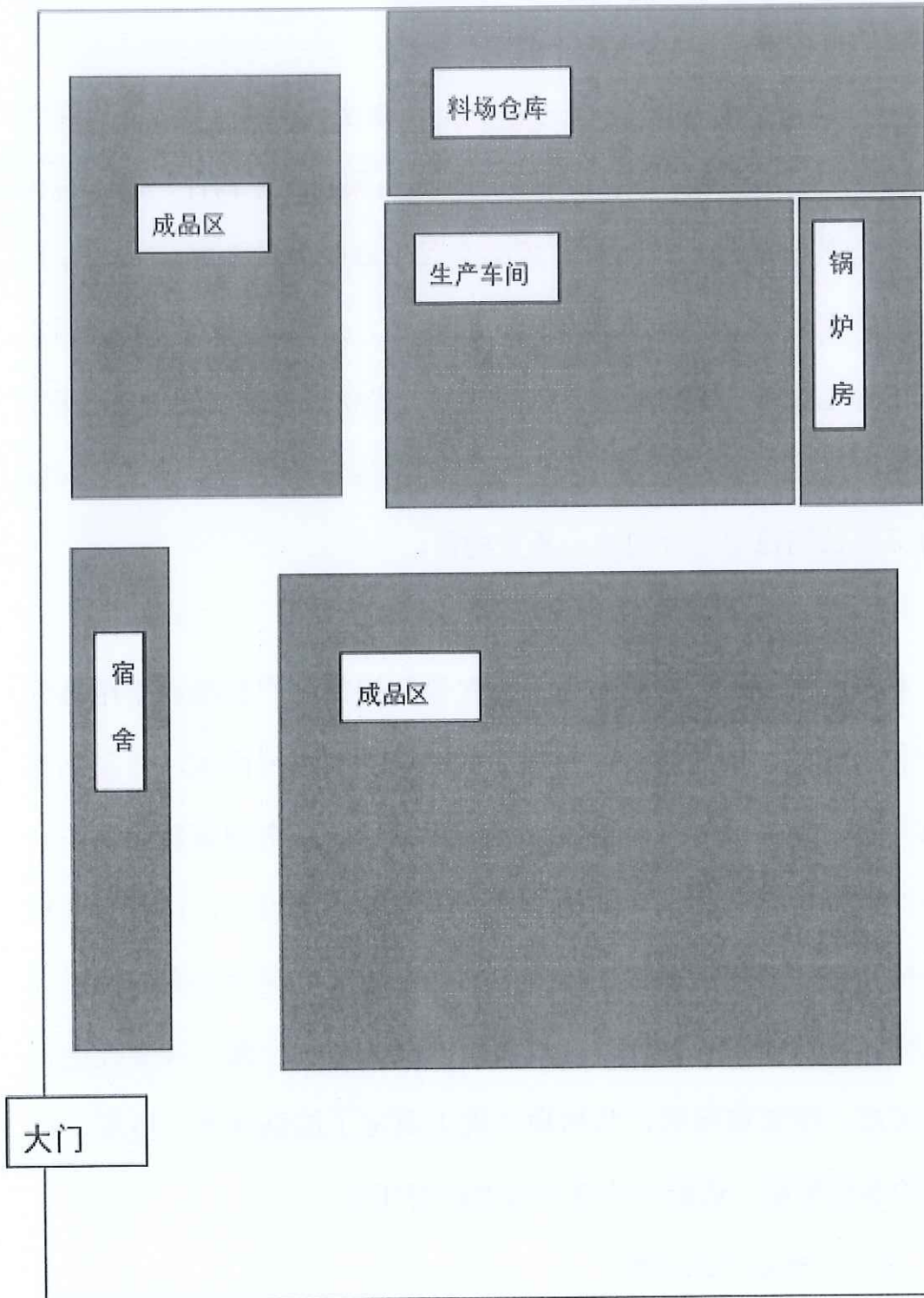
近年来业绩：我公司在 2014 年度在国家电网公司河南电网 2014 年第二批配网线路材料集中招标 GWXY-HA-1402(1714AD) 中标金额为 683 万元；2015 年第三批配网线路材料协议库存 GWXY-HA-1503AF 中标金额：779 万元；2016 年第二次配网线路协议库存 GWXY-HA-1602C 中标金额 2127 万元；2018 年第三次配网物资协议库存 GWXY-HA-1803 中标金额：613 万元；2018 年水泥制品在国网河南省电力公司 2018 第一批电商化采购（装置性材料）招标采购活动中，中标地区为开封、商丘，在本项目中水泥制品下单金额 500 多万元；2019 年第二次配网物资协议库存 GWXY-HA-1902 中标金额 1466 万元；水泥制品在国网河南省电力公司 2019 年第一批电商化招标采购中，中标地区为洛阳、三门峡，在本次项目中水泥制品下单量达到 600 多万。2021 年入围河南联通水泥电杆供应商公开招募项目。2022 年锥形水泥杆在国网河南省电力公司 2022 年配网等物资专车招标采购 17224F 中中标金额近 500 万、在国网河南省电力公司 2022 年第三次配网物资协议库存招标采购中中标金额 2000 多万；2023 年锥形水泥杆在国网河南 2023 年第一次配网物资协议库存公开招标采购和国网河南省电力公司 2023 年第二次配网物资协议库存公开招标采购中均中标，总金额高达 2600 万；2024 年水泥制品在国网河南省电力公司 2024 年第一次配网物资协议库存公开招标采购中中标金额近 1000 万，同年在国网河南省电力公司 2024 年第一次配网物资协议库存补充公开招标采购中和国网河南省电力公司 2024 年第二次配网物资协议库存公开招标采购中均中标，中标金额高达近 340 万。

2025年在国网河南省电力公司2025年第一次配网物资协议库存公开招标采购中中标金额为550多万。我公司在各项目参与中为我省及周边地区经济做出了一定的贡献，各合作单位客户对我们产品及服务给出一致好评。

公司本着诚实守信、利益共享的经营理念，以质量为生命、安全出效益为服务宗旨，竭诚为广大客户提供优质服务，是电力、通讯等行业重合同、守信用企业。多次被开封市质量技术监督局批准为质量信得过单位。



2.2 厂区布局



2.3 产品介绍

2.3.1 产品功能

水泥拉盘产品功能介绍：700×1400 水泥拉盘，型号归类为 LP14 混凝土拉线盘，是电力杆塔工程核心预制水泥构件，属于电力三盘系列关键产品。产品整体规格为长 1400mm、宽 700mm，采用高强度钢筋混凝土一体浇筑成型，自重足、承载力强，主要应用于高低压输电线路、农网改造、市政电力、光伏风电配套输电等工程，作为电杆地锚基础，为电线杆拉线系统提供稳固拉力支撑，是保障电力杆塔长期稳定运行的核心承重构件。

(1)、核心结构与材质优势

本款水泥拉盘严格遵循电力工程预制构件生产标准，采用高标号硅酸盐水泥、精选砂石、国标加密钢筋骨架浇筑而成，内部钢筋均匀排布、整体一体振捣密实，无蜂窝、麻面、空洞等质量缺陷。产品结构为规整矩形板式结构，板面平整、厚度均匀，预留标准拉线连接孔位，适配常规拉线棒安装，孔位精准、受力均衡。经过高压振捣、自然养护固化处理，成品硬度高、密实性强，有效杜绝开裂、掉皮、酥松等问题，从材质结构上奠定了超强承重、抗腐、抗形变的基础性能，适配户外复杂埋地使用环境。

(2)、核心产品功能

1. 强力抗拔承重，稳固杆塔基础

700×1400 大尺寸规格设计，相比常规小型拉盘受力面积更大、抓地性能更强，可承受高强度上拔拉力。产品深埋地下后，依托自

身自重与土体咬合作用力，抵消输电线路运行中产生的侧向拉力、风荷载拉力及线路张力，牢牢固定电杆拉线系统，杜绝电线杆倾斜、偏移、倒伏问题，完美适配大跨度、高张力输电线路的稳固需求，有效提升电力杆塔整体稳定性与抗风抗震能力。

2. 耐候耐腐蚀，适配全户外工况

产品经标准化养护工艺成型，混凝土结构密实防水，抗渗透、抗冻融、耐腐蚀性能优异。可适应山地、平原、盐碱地、潮湿低洼等各类复杂地质环境，无惧日晒、雨淋、冰冻、风化等户外自然侵蚀，不会因土壤酸碱、地下水浸泡出现锈蚀、破损、承载力衰减等问题。埋地使用寿命长达数十年，全程无需频繁维护，大幅降低电力工程后期运维成本。

3. 标准化适配，安装便捷高效

作为电力工程通用标准构件，700×1400 水泥拉盘尺寸规格统一、孔位标准，可完美匹配国标拉线棒、双螺母固定配件，适配绝大多数 10kV 及以下输电线路电线杆安装施工。产品为预制成品，无需现场浇筑制作，施工时直接入坑埋设、回填夯实即可成型，施工流程简单、落地速度快，大幅缩短电力基建工期，适配批量工程快速施工需求。

4. 刚性抗形变，性能稳定持久

内置加密钢筋骨架与高强度混凝土紧密结合，形成刚性一体结构，抗压、抗折、抗形变能力极强。在长期土体挤压、动态拉力荷载作用下，不会发生扭曲、变形、断裂，承载力始终保持稳定，可

长期平衡线路动态受力，避免因基础构件变形导致的线路松动、杆塔偏移等安全隐患，保障电力线路持续安全运行。

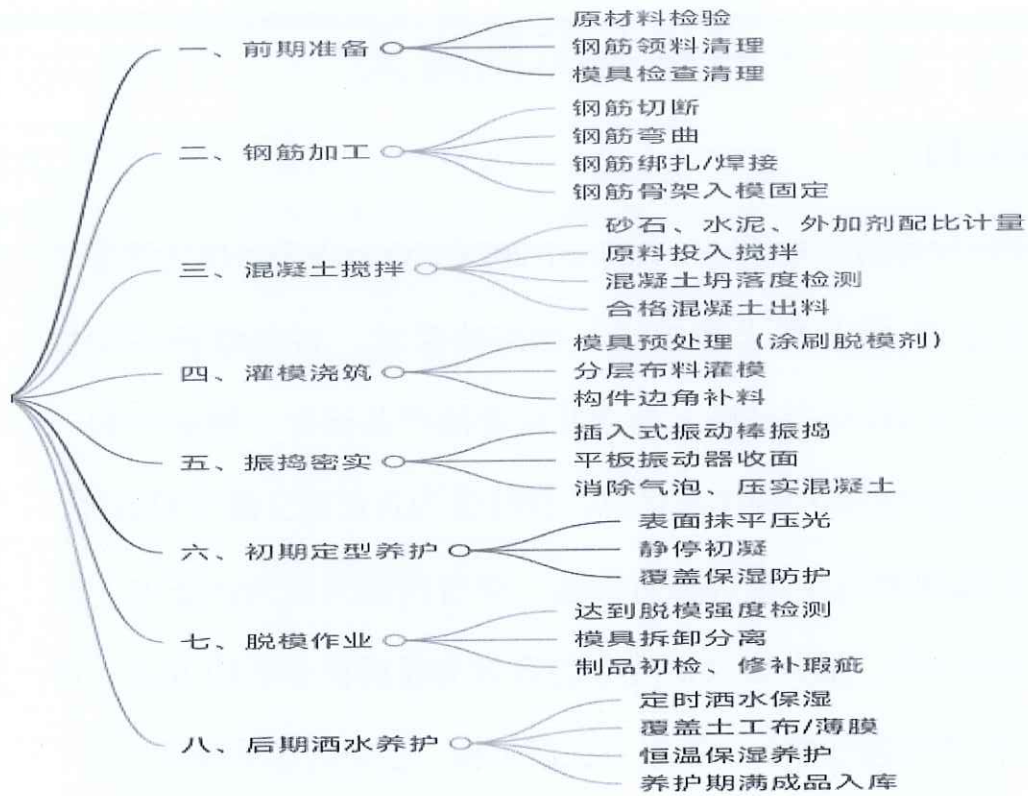
(3)、适用场景

本款 700×1400 (LP14) 水泥拉盘承载力适中、适配性广，是中小型高压输电线路的优选地锚构件，广泛用于城乡电网改造、农村输电线路、厂区电力架设、光伏配套输电、市政路灯杆塔、通信辅助杆塔等工程，尤其适合风力较大、线路跨度较长、地质松软的施工场景，是电力基础工程性价比极高的定型预制构件。


(4)、产品核心价值

700×1400 水泥拉盘凭借标准化规格、高强度承重、免维护、高适配、施工便捷五大核心优势，替代传统人工浇筑基础，既保证了电力杆塔基础的施工统一性与工程质量稳定性，又有效节约施工人力、时间成本，降低工程故障率，为各类电力输电工程提供安全、稳固、长效的基础保障。

2.3.2 产品工艺流程



2.3.3 产品图片



3 目标与范围定义

3.1 评价目的

本评价的目的是根据 GB/T 24067-2024/ISO 14067:2018 《温室气体产品碳足迹 量化要求和指南》标准的要求，科学地评估拉盘 1400×1400×700 的碳足迹。为企业自身的产品设计、物料采购、生产管控等提供可靠的碳排放信息，同时也为企业建立碳中和品牌，践行国家“绿色制造”战略等做好准备。评价的结果将为认证方、企业、产品设计师、采购商及消费者的有效沟通提供合适的方式。评价结果面向的沟通群体有：第三方认证机构，公司内部的管理人员、生产管理人员、采购人员，以及企业的外部利益相关者，如原材料供应商、政府部门和环境非政府组织等。

评价获得的数据信息还可用于以下目的：

- (1) 产品生态设计/绿色设计
- (2) 同类产品对标
- (3) 绿色采购和供应链决策
- (4) 为实现产品“碳中和”提供数据依据

3.2 评价范围

本项目明确了评价对象的功能单位、系统边界、分配原则、取舍原则、相关假设和原则、影响类型和评价方法、数据库和数据质量要求等，在下文分别予以详细说明。

3.2.1 功能单位

为方便输入/输出的量化，以及后续企业披露产品的碳足迹信息，或将本评价结果与其他产品的环境影响做对比，本评价声明功能单位定义为：1 块拉盘 1400×1400×700。

3.2.2 系统边界

本次评价的系统边界从原材料获取阶段到产品处置阶段，涵盖了原辅料获取阶段、原辅料运输阶段、生产阶段、成品运输、产品处置等阶段。1 块拉盘 1400×1400×700 产品从“摇篮到坟墓”各阶段包含及不包含的过程如表 3.1 所示。系统边界如图 3.1 所示。

表 3.1 各阶段包含的过程

阶段类型	包含的过程	未包含的过程
原辅料获取阶段	水泥、大沙、石子、钢筋等获取	包装材料获取
原辅料运输阶段	水泥、大沙、石子、钢筋等运输	包装材料运输
生产阶段	厂区内生产阶段	/
成品运输阶段	柴油运输	/
产品处置阶段	水泥、大沙、石子、钢筋的处置	/

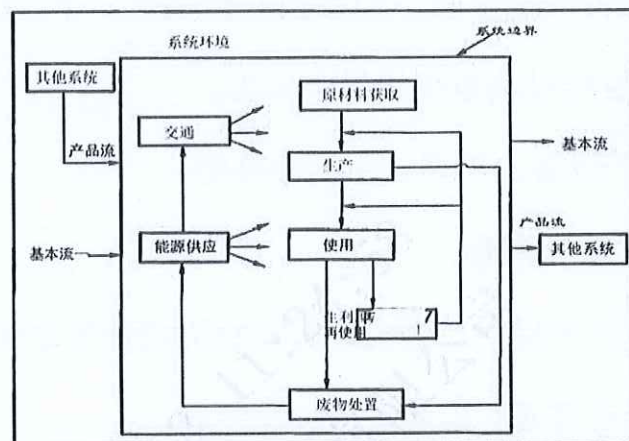


图 3.2: 产品系统边界示意图

3.2.3 分配原则

许多流程通常不只有一个功能或输出，流程的环境负荷需要分配到不同的功能和输出中，当前有不同的方式来完成分配，主要有：

(1) 避免分配；(2) 扩大系统边界；(3) 以物理因果关系为基准分配环境负荷；(4) 使用社会经济学分配基准。

由于各车间用电量未按产品及工序分开统计，因此本评价根据实际情况采用以产品产量等物理因果关系为基准来进行分配。

3.2.4 取舍准则

此次评价采用的取舍规则具体如下：

(1) 基于产品投入的比例：舍去质量或能量投入小于 1% 的产品/能量投入，但总的舍去产品投入比例不超过 5%。但是对于质量虽小，但生命周期环境影响大的物质，则不可以舍弃，例如黄金、白银等。

(2) 基于环境影响的比重：以类似投入估算，排除实际影响较小的原料。对于任何类别影响，如果相同影响在一个过程/活动的总和小于 1%，则此过程可从系统边界中舍去。

(3) 忽略生产设备、厂房、生活设施等。

3.2.5 相关假设和限制

在生命周期评价过程中，会出现数据缺失或情景多样化的情况，生命周期评价执行者需要明确相关假设和限制。

本报告所有原辅材料和能源等消耗都关联了上游数据，部分消耗的上游数据采用近似替代的方式处理。

3.2.6 影响类型和评价方法

基于评价目标的定义，本次评价只选择了全球变暖这一种影响类型，并对产品全生命周期的全球变暖潜值（GWP）进行了分析，因为 GWP 是用来量化产品碳足迹的环境影响指标。

评价过程中统计了各种温室气体，本次核查主要包括二氧化碳（CO₂）。并且采用了 IPCC 第五次评估报告（2021 年）提出的方法来计算产品全生产周期的 GWP 值。该方法基于 100 年时间范围内其他温室气体与二氧化碳相比得到的相对辐射影响值，即特征化因子，此因子用来将其他温室气体的排放量转化为 CO₂ 当量（CO₂eq）。

3.2.7 数据来源

本评价过程中使用到的数据来源于企业的台账，记账凭证，供应商资质信息等。本次评价选用的数据在国内外 LCA 研究中被高度认可和广泛应用。

3.2.8 数据质量要求

为满足数据质量要求，在本评价中主要考虑了以下几个方面：

数据完整性：依据取舍原则。

数据准确性：实景数据的可靠性及分配原则的合理性。

数据代表性：生产商、技术、地域以及时间上的代表性。

模型一致性：采用的方法和系统边界一致性的程度。

为了满足上述要求，并确保计算结果的可靠性，在评价过程中优先选择来自生产商和供应商直接提供的初级数据，以及企业自身

统计的初级数据。本评价在进行了企业现场数据的调查、收集和整理工作。当初级数据不可得时，尽量选择代表区域平均和特定技术条件下的次级数据，次级数据大部分选择来自相关行业企业温室气体核算方法与报告指南的缺省值；当目前数据库中没有完全一致的次级数据时，采用近似替代的方式选择相近的数据。

数据库的数据经过严格审查，并广泛应用于国内国际上的 LCA 研究。各个数据集和数据质量将在第 4 章对每个过程介绍时详细说明。

备注：初级数据和次级数据界定

初级数据：通过直接测量或基于直接测量计算得到的过程\或活动的量化值。注释 1:原始数据不一定来自所研究的产品系统(3.3.2)，因为原始数据可能与研究的不同但可比较的产品系统相关。注释 2:原始数据可包括温室气体排放因子(3.2.7)和/或温室气体活动数据(定义见 GB/T 24067-2024/ISO 14067:2018,3.6.1,3.6.2,3.6.3)

次级数据:不符合原始数据(3.1.6.1)要求的数据。注释 1:次级数据可包括数据库和出版文献的数据、国家数据库中的默认排放因子、计算数据估计或其他经主管当局审定的代表性数据。

注释 2:次级数据可包括从代理进程或估计中获得的数据。

4 数据收集

4.1 数据收集说明

根据标准的要求，三信国际检测认证有限公司组建了碳足迹评价工作组，对 1 块拉盘 $1400 \times 1400 \times 700$ 产品的碳足迹进行了调研。

工作组对产品碳足迹的数据收集工作分为前期准备、确定工作方案和范围、现场走访、查阅文件、后期沟通等过程。前期准备及现场走访主要是了解产品基本情况、生产工艺流程及原材料供应商等信息，并调研和收集部分原始数据。收集的数据主要包括企业的生产报表、财务数据等，以保证数据的完整性和准确性。查阅文件及后期反复沟通以排除理解偏差造成的结果不准确。本次评价的数据统计周期为 2025 年 01 月 01 日-2025 年 12 月 31 日。数据代表了 1 块拉盘 $1400 \times 1400 \times 700$ 产品设备的平均生产水平。

产品碳足迹的数据收集需要考虑活动水平数据、排放因子数据和全球增温潜势（GWP）。活动水平数据是指产品在生命周期中的所有量化数据（包括物质的输入、输出，能源使用，交通等方面）。排放因子数据是指单位活动水平数据排放的温室气体数量。利用排放因子数据，可以将活动水平数据转化为温室气体排放量，如：电力排放因子数据来源：2025 年 10 月 23 日，生态环境部、国家统计局关于发布 2024 年电力碳足迹因子的公告，后续将及时更新和定期发布电力碳足迹因子。

活动水平数据来自企业工作人员收集提供，对收集到的数据工

作组通过企业自身的生产报表和财务数据进行了审核。排放因子数据来自相关行业企业温室气体核算方法与报告指南的缺省值查询。

4.2 活动水平数据

1 块拉盘 1400×1400×700，2025 年全年共计产量 1546 根，1 根产品的数据如下：

生命周期阶段	排放因子	活动数据		温室气体量 (kgCO ₂ eq)
原材料获取	0.5777	电力 kwh	22.6921	15.2829
	0.089	煤 t	0.0012	
原材料运输	0.0726	柴油 kg	2.2543	6.9792
产品生产	0.5777	电力 kwh	77.5599	78.5972
	0.055539	天然气 m ³	10.8284	
	0.0726	柴油 t	0.0016	
	0.0679	汽油 L	2.5285	
成品运输	0.0726	柴油 kg	0.0363	0.1125
生命末期(产品处置阶段)	0.5777	电力 kwh	102.4992	191.8857
	0.055539	天然气 m ³	61.3600	

表 4.2.1 1 块拉盘 1400×1400×700 生命周期碳排放清单说明

4.3 排放因子数据

1 块拉盘 1400×1400×700 生命周期各阶段“摇篮到坟墓”的具体排放因子数据来源，具体为排放因子数据来自《工业其他行业企业温室气体核算方法与报告指南（试行）》、《陆上交通运输企业温室气体核算方法与报告指南（试行）》的缺省值查询。电力排放因子数据来源：2025 年 10 月 23 日，生态环境部、国家统计局关

于发布 2024 年电力二氧化碳排放因子的公告，为落实《关于加快建立统一规范的碳排放统计核算体系实施方案》相关要求，生态环境部、国家统计局组织计算了 2024 年全国、区域和省级电力平均二氧化碳排放因子，全国电力平均二氧化碳排放因子，以及全国化石能源电力二氧化碳排放因子，供核算电力消费的二氧化碳排放量时参考使用。2024 年全国电力平均碳足迹因子为 $0.5777\text{kgCO}_2/\text{kW}\cdot\text{h}$ 。后续将及时更新和定期发布电力二氧化碳排放因子。

5 碳足迹计算

5.1 计算方法

产品碳足迹是计算整个产品全生命周期中各阶段所有活动水平、排放因子之和。计算公式如下：

$$E = E_{\text{原材料获取}} + E_{\text{原材料运输}} + E_{\text{产品生产}} + E_{\text{产品运输}} + E_{\text{产品处置}}$$

其中：

E：产品碳足迹，单位为二氧化碳当量/吨(kgCO₂e/kg) 或千克二氧化碳当量(kgCO₂e)；

E 原材料获取：原材料获取阶段的碳足迹，单位为二氧化碳当量/吨(kgCO₂e/kg)或千克二氧化碳当量(kgCO₂e)；

E 原材料运输：原材料运输环节产生的碳排放总量，单位为二氧化碳当量/吨(kgCO₂e/kg)或千克二氧化碳当量(kgCO₂e)；

E 产品生产：生产加工和装配阶段的碳足迹，单位为二氧化碳当量/吨(kgCO₂e/kg)或千克二氧化碳当量(kgCO₂e)；

E 产品运输：运输阶段的碳足迹，包括现场组立过程，单位为二氧化碳当量/吨 (kgCO₂e/kg) 或千克二氧化碳当量 (kgCO₂e)；

E 产品处置：使用处置阶段的碳足迹，包括现场使用年限周期内排放、报废处置过程，单位为二氧化碳当量/吨 (kgCO₂e/kg) 或千克二氧化碳当量 (kgCO₂e)；

5.2 计算结果

杞县恒力水泥制品有限公司生产的 1 块拉盘 1400×1400×700 产品 292.8575 kgCO₂ eq。各生命周期阶段的温室气体排放情况如表 5.2-1 和图 5.2-2 所示。

生命周期阶段	碳足迹/(kgCO ₂ eq/台)	百分比/%
原材料获取	15.2829	5.22%
运输（原材料运输）	6.9792	2.38%

生 产	78.5972	26.84%
运输(成品交付)	0.1125	0.04%
生命末期(产品处置)	191.8857	65.52%
总 计	292.8575	100.00%

表 5.2-1 1 块拉盘 1400×1400×700 产品生命周期各阶段碳排放情况

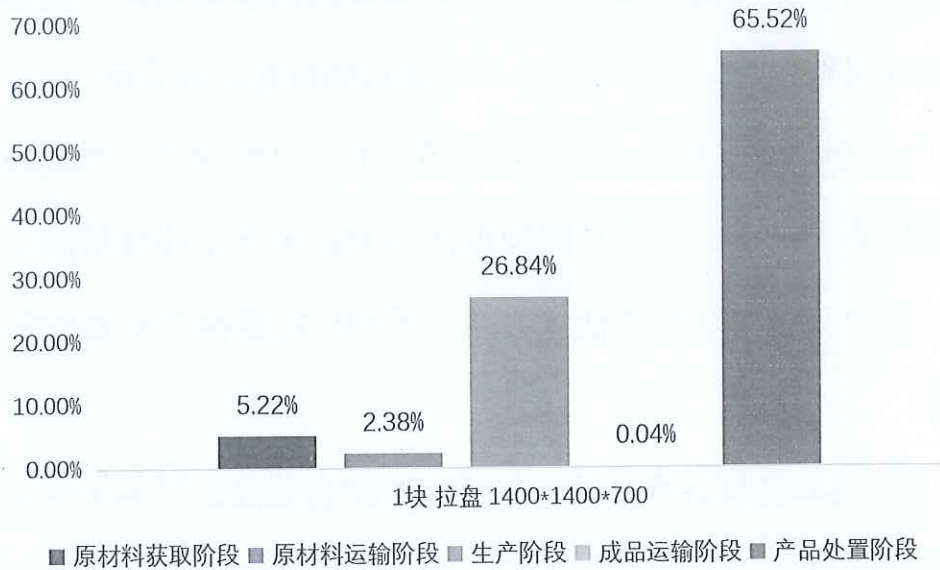


图 5.2-2 生命周期阶段碳排放分布图

5.3 不确定性分析

不确定性的主要来源为活动水平数据存在测量误差和统计误差。

减少不确定性的方法主要有：

使用准确率较高的活动水平数据；

对每一阶段的数据跟踪监测，提高活动水平数据的准确性。

6 改进建议

6.1 改进建议

根据产品从原材料获取到产品处置阶段的碳足迹评价结果，在企业可行的条件下，可考虑从以下方面加强碳足迹的管理：

(1) 制定数据缺失、生产活动或报告方法发生变化时的应对措施。若仪表失灵或核算某项排放源所需的活动水平或排放因子数据缺失，企业应采用适当的估算方法获得相应时期缺失参数的保守替代数据。

(2) 建立文档管理规范，保存、维护有关温室气体年度报告的文档和数据记录，确保相关文档在第三方核查以及向主管部门汇报时可用。

(3) 建立数据的内部审核和验证程序，通过不同数据源的交叉验证、统计核算期内数据波动情况、与多年历史运行数据的比对等主要逻辑审核关系，确保活动水平数据的完整性和准确性。

(4) 配备车间级、设备级用能计量设备，分析主要排放源及高耗能工序，有利于识别节能降耗的改进方向。

附件

附件 1: 本公司 2025 年度温室气体报告核查组专家名单

2025 年度温室气体报告核查组专家名单

姓名	工作单位	证书号
李少娟	三信国际检测认证有限公司	2024-CCAA-GHG1-1251115
孙芳芳	三信国际检测认证有限公司	2024-CCAA-GHG1-1446869
王焕	三信国际检测认证有限公司	2024-CCAA-GHG1-1346867
李蒙	三信国际检测认证有限公司	2026-CCAA-GHG0-1255746
郭占杰	三信国际检测认证有限公司	2026-CCAA-GHG0-1276321

上述专家名单，经过本企业确认并同意开展温室气体排放量核查工作，专家组成员在本公司进行了 1.0 天的数据收集、数据验证、数据计算和数据核查工作，特此证明。

企业代表(签字)



(企业盖公章)

2026 年 04 月 28 日



