

产品碳足迹报告

产品名称：铜芯交联聚乙烯绝缘钢带铠装聚烯烃护套无卤低烟
阻燃 A 类电力电缆、铜芯交联聚乙烯绝缘钢带铠装聚烯烃护套
无卤低烟阻燃 A 类电力电缆、铝芯交联聚乙烯绝缘架空电缆

产品规格型号：WDZA-YJY23-0.6/1 4X300、
WDZA-YJY23-8.7/15 3X400、JKLYJ-10 1X240

生产者名称：武汉格林嵩正电缆有限公司

报告编号：T410199

机构名称（公章）：三信国际检测认证有限公司

报告签发日期：2026 年 04 月 13 日



企业名称	武汉格林嵩正电缆有限公司	地址	武汉市汉南区东荆街乌金工业园 电线电缆制造裸线车间（一）1 层1室
法定代表人	王厚刚	联系方式	15927100394
授权人（联系人）	李莹	联系方式	
核算和报告依据		GB/T 24067-2024/ISO 14067:2018 《温室气体产品碳足迹 量化要求和指南》	

企业概况：

武汉格林嵩正电缆有限公司成立于 2015 年 12 月，法定代表人王厚刚，公司位于湖北省武汉市汉南区。作为一家专业从事电缆制造和经营的企业，公司业务涵盖电缆生产、销售以及电器辅件制造。公司拥有多项电缆相关专利技术，包括电缆剥皮装置、高压电缆绝缘层包覆设备、铜芯耐高温分支电缆和高强度电线电缆等。此外，公司还开发了电缆生产流程数字化管理软件，体现了其在电缆制造领域的技术积累。武汉格林嵩正电缆有限公司近年来获得 2025 年国家级科技型中小企业、2025 年省级专精特新中小企业和 2024 年国家级高新技术企业等多项资质认定。

1.评价标准中所要求的内容已在本次工作中覆盖

确认此次产品碳足迹报告符合：

GB/T 24067-2024/ISO 14067:2018 《温室气体产品碳足迹 量化要求和指南》；

2.单位产品碳足迹结果

序号	名称	型号	功能单位	单位产品碳排放量 (kgCO ₂ eq)
1	铜芯交联 聚乙烯绝缘钢带铠 装聚烯烃护套无卤 低烟阻燃 A 类电力 电缆	WDZA-YJY23-0.6/14X300	米	40.8234

2	铜芯交联聚乙烯绝缘钢带铠装聚乙烯护套无卤低烟阻燃 A 类电力电缆	WDZA-YJY23-8.7/15 3X400	米	55.2446
3	铝芯交联聚乙烯绝缘架空电缆	JKLYJ-10 1X240	米	7.5148
系统边界“摇篮到坟墓”：原料获取及加工、运输、生产制造、仓储、成品运输阶段、产品处置阶段的碳排放				

3.评价过程中需要特别说明的问题描述

(1) 本次产品碳足迹评价的系统边界为包括原辅料获取阶段、原辅料运输阶段、产品生产阶段、成品运输阶段、产品处置阶段。

(2) 本次产品碳足迹评价工作建立了产品生命周期模型，计算得到产品碳足迹结果。

编制	李少娟	签名	李少娟
组内职务			
组长	李少娟	签名	李少娟
组员	孙芳芳	签名	孙芳芳

目 录

摘要	1
1 产品碳足迹 (CFP) 介绍	3
2 企业及产品介绍	5
2.1 企业介绍	5
2.2 厂区布局	5
2.3 产品介绍	6
2.3.1 产品功能	7
2.3.2 产品工艺流程	7
2.3.3 产品图片	11
3 目标与范围定义	11
3.1 评价目的	12
3.2 评价范围	13
3.2.1 功能单位	13
3.2.2 系统边界	13
3.2.3 分配原则	14
3.2.4 取舍准则	15
3.2.5 相关假设和限制	15
3.2.6 影响类型和评价方法	15
3.2.7 数据来源	16
3.2.8 数据质量要求	16
4 数据收集	18
4.1 数据收集说明	18
4.2 活动水平数据	19
4.3 排放因子数据	21
5 碳足迹计算	23
5.1 计算方法	23
5.2 计算结果	23

5.3 不确定性分析	26
6 改进建议	27
6.1 改进建议	27
附件	28
附件 1: 本公司 2025 年度温室气体报告核查组专家名单	28

摘要

本评价的目的是以生命周期评价方法为基础,采用 GB/T 24067-2024/ISO 14067:2018 《温室气体产品碳足迹 量化要求和指南》为标准,计算得到输电线路双光谱视频/图像在线监测装置 CS5507DP/MT。

为了满足碳足迹第三方认证以及与各相关方沟通的需求,本评价的功能单位定义为:1台输电线路双光谱视频/图像在线监测装置 CS5507DP/MT。评价的系统边界定义为全生命周期产品碳足迹,系统边界为原辅料获取阶段、原辅料运输阶段、产品生产阶段、成品运输阶段、产品处置阶段。

评价得到:1米铜芯交联聚乙烯绝缘钢带铠装聚烯烃护套无卤低烟阻燃 A 类电力电缆 WDZA-YJY23-0.6/1 4X300 “原辅料获取阶段、原辅料运输阶段、产品生产阶段、成品运输阶段、产品处置阶段”的碳足迹值为 40.8234 kgCO₂eq,原辅料获取阶段碳排放为 33.1488 kgCO₂eq (81.20%),原辅料运输阶段碳排放为 0.0908kgCO₂eq (0.22%),生产阶段碳排放为 4.9105kgCO₂eq (12.03%),成品运输阶段碳排放为 0.1481 kgCO₂eq (0.36%),产品处置阶段碳排放为 2.5252kgCO₂eq (6.19%)。

1米铜芯交联聚乙烯绝缘钢带铠装聚烯烃护套无卤低烟阻燃 A 类电力电缆 WDZA-YJY23-8.7/15 3X400 “原辅料获取阶段、原辅料运输阶段、产品生产阶段、成品运输阶段、产品处置阶段”的碳足迹值为 55.2446 kgCO₂eq,原辅料获取阶段碳排放为 43.3125 kgCO₂eq (78.40%),原辅料运输阶段碳排放为 0.1621kgCO₂eq (0.29%),

生产阶段碳排放为 6.7013kgCO₂eq (12.13%)，成品运输阶段碳排放为 1.4183 kgCO₂eq (2.57%)，产品处置阶段碳排放为 3.6504kgCO₂eq (6.61%)。

1 米铝芯交联聚乙烯绝缘架空电缆 JKLYJ-10 1X240 “原辅料获取阶段、原辅料运输阶段、产品生产阶段、成品运输阶段、产品处置阶段”的碳足迹值为 7.5148 kgCO₂eq，原辅料获取阶段碳排放为 6.7842kgCO₂eq (90.28%)，原辅料运输阶段碳排放为 0.0203kgCO₂eq (0.27%)，生产阶段碳排放为 0.4024kgCO₂eq (5.35%)，成品运输阶段碳排放为 0.1026 kgCO₂eq (1.37%)，产品处置阶段碳排放为 0.2053kgCO₂eq (2.73%)。

评价过程中，数据质量被认为是最重要的考虑因素之一。本次数据收集和选择的指导原则是：数据尽可能具有代表性，主要体现在生产商、技术、地域、时间等方面。本报告采用了企业的合格供应商环评报告，同行业环保报告，企业的实际数据建立了产品生命周期模型，并计算得到产品碳足迹结果。生命周期评价的主要活动水平数据来源于企业现场调研的初级数据，背景数据来自发改委发布的 GB/T32151.27-2024 温室气体排放核算与报告要求 第 27 部分：陆上交通运输企业等规定的缺省值。

1 产品碳足迹（CFP）介绍

近年来，温室效应、气候变化已成为全球关注的焦点，“碳足迹”也越来越广泛地为全世界所使用。碳足迹通常分为项目层面、组织层面、产品层面这三个层面。产品碳足迹（Carbon Footprint of a Product, CFP）是指衡量某个产品在其生命周期各阶段的温室气体排放量总和，即从原辅材料获取、原辅材料运输、产品生产、产品运输、产品使用、废弃处置等阶段等多个阶段的各种温室气体排放的累加。温室气体包括二氧化碳（CO₂）、甲烷（CH₄）、氧化亚氮（N₂O）、氢氟碳化物（HFC）和全氟化碳（PFC）等。碳足迹的计算结果用二氧化碳当量（CO₂eq）表示。全球变暖潜值（Global Warming Potential, 简称 GWP），即各种温室气体的二氧化碳当量值，通常采用联合国政府间气候变化专家委员会（IPCC）提供的值，目前这套因子（特征化因子）在全球范围广泛适用。

产品碳足迹计算只包含一个完整生命周期评估（LCA）的温室气体的部分。基于 LCA 的评价方法，国际上已建立起多种碳足迹评估指南和要求，用于产品碳足迹认证，目前广泛使用的碳足迹评估标准有两种：（1）《温室气体核算体系：产品生命周期核算与报告标准》，此标准是由世界资源研究所（World Resources Institute, 简称 WRI）和世界可持续发展工商理事会（World Business Council for Sustainable Development, 简称 WBCSD）发布的产品和供应链标准；（2）GB/T 24067-2024/ISO 14067:2018《温室气体产品碳足迹 量化要求和指南》，此标准由国际标准化组织（ISO）编制发布。

产品碳足迹核算标准的出现目的是建立一个一致的、国际间认可的评估产品碳足迹的方法。

2 企业及产品介绍

2.1 企业介绍

武汉格林嵩正电缆有限公司前身为独资企业，成立于 1999 年 8 月，2015 年 12 月转型升级为有限公司。作为高新技术企业、湖北省专精特新“小巨人”企业、武汉经开区（汉南区）“瞪羚企业”、湖北省电线电缆行业协会成员。具备多年的生产经验、技术力量雄厚。同时引进了国内外先进设备和工艺技术。并且通过了 ISO9001 质量管理体系认证，年生产能力达十亿元人民币。

武汉格林嵩正电缆有限公司始终坚持“团结、创新、努力、进取”的指导方针。评为武汉市“科技创新”明星企业。公司主导产品为铜、铝、铜包铝电力电缆，预分支电力电缆，阻燃电力电缆，耐火电力电缆，控制电缆，屏蔽控制电缆，10kV、35kV 高压电缆，计算机电缆，1kV、10kV 铜铝芯架空绝缘电缆，产品均严格按国家标准生产，并定期和不定期接受省市技术监督部门的质量检查，其产品完全达到国家标准。



2.3 产品介绍

2.3.1 产品功能

型号含义解析:

WDZA: 代表电缆的安全环保特性。

W (无卤): 材料中不含卤素, 燃烧时不释放有毒的卤化氢气体。

D (低烟): 燃烧时产生的烟雾浓度极低, 透光率高, 能保证火灾时的能见度。

Z (阻燃): 能够阻止火焰蔓延。

A (A 类): 阻燃的最高等级, 表示其阻燃性能在成束燃烧试验中表现最优。

YJY23: 代表电缆的内部结构。

YJ (交联聚乙烯绝缘): 绝缘层采用交联聚乙烯 (XLPE), 具有优异的电气性能和耐热性。

Y (聚烯烃护套): 内护套材料。

23 (钢带铠装): “2” 代表钢带铠装, 提供强大的机械保护; “3” 代表外护套为聚烯烃。

0.6/1kV: 代表电缆的额定电压, 适用于线电压 1kV 及以下的低压配电系统。

四大核心功能:

这款电缆的设计集成了四种关键功能, 使其成为高安全标准场景下的理想选择。

1. 卓越的防火安全性能 (无卤低烟阻燃 A 类)

这是该电缆最突出的优点，在火灾发生时能最大程度保障人员安全和救援效率。

无卤 (W): 燃烧时不产生卤化氢等强腐蚀性、有毒气体，避免对人员造成二次伤害，也保护了精密设备免受酸气腐蚀。

低烟 (D): 发烟量极少，烟雾透光率通常 $\geq 60\%$ ，确保火灾现场有较高的能见度，为人员疏散和消防救援提供清晰的视野。

阻燃 A 类 (ZA): 具备最高的阻燃等级，能有效抑制火焰在成束电缆中的蔓延，防止火势扩大。

2. 强大的机械防护能力 (钢带铠装)

电缆外层的镀锌钢带铠装 (23) 为其提供了坚实的物理保护。

抗压抗冲击: 能够有效抵御直埋敷设时土壤的压力、岩石的挤压以及外部机械冲击，防止电缆在复杂环境中受损。

防鼠防蚁: 坚硬的铠装层可以防止啮齿类动物或白蚁的啃咬破坏。

3. 优异的电学与热学性能 (交联聚乙烯绝缘)

采用交联聚乙烯 (XLPE) 作为绝缘材料，保证了电缆在电力传输中的稳定性和耐用性。

耐热性好: 导体长期允许工作温度可达 90°C ，短路时 (5 秒内) 可承受高达 250°C 的温度，过载能力强。

电气性能稳定: 绝缘电阻高，介电强度好，确保电力安全、高效传输。

4. 环保特性

电缆材料不含铅、镉等重金属，生产和废弃处理过程中对环境的污染小，符合现代绿色建筑和环保工程的要求。

主要应用场景

基于以上功能，这款电缆主要应用于对安全、环保和机械强度有极高要求的场所：

人员密集的公共场所：地铁、高铁站、机场、大型商场、医院、学校、高层建筑等。

重要的工业设施：石油化工、核电站、数据中心、通信枢纽、发电厂等。

环境复杂的敷设路径：需要直埋、穿管或敷设在电缆沟中，且可能遭受较大机械外力的区域。

架空绝缘导线是一种在导体外部挤包了绝缘层的导线，主要用于交流额定电压 35 千伏及以下的架空电力线路。与传统的裸导线相比，它通过增加绝缘层，在安全性、可靠性和环境适应性方面实现了显著提升，广泛应用于城镇街道、高层建筑区、林区等对安全性要求较高的场合。

核心功能与优势

架空绝缘导线相较于裸导线，主要具备以下几大核心优势：

1. 供电可靠性高

外层的绝缘层（如交联聚乙烯 XLPE）能有效防止相间短路和因树木、飞飘物、灰尘等外力造成的接地故障。即使在台风等恶劣

天气下导线发生瞬间碰撞，也不会造成短路，从而大幅减少了停电事故，提高了供电的稳定性。

2. 安全性好

绝缘层将带电导体与外界隔离，极大地降低了人员意外触电的风险，对公众和野生动物都更加安全。这使得线路可以架设在更靠近建筑物的地方，有利于旧城区改造和美化市容。

3. 抗腐蚀与耐候性强

绝缘层保护导体免受大气、盐雾、化学污染物等的直接侵蚀，有效延缓了导线的老化，使其使用寿命比裸导线更长（典型使用寿命可达 25-40 年）。

4. 有利于城市绿化



采用架空绝缘导线可以减少线路与树木之间的矛盾，无需为了保持安全距离而大量砍伐树木，有利于城镇的绿化和生态保护。

5. 节约线路走廊

由于绝缘性能好，导线相间的安全距离可以大大缩小，从而减少了线路走廊的宽度，在有限的空间内可以架设更多的回路。

2.3.2 产品工艺流程

2.3.3 产品图片



3 目标与范围定义

3.1 评价目的

本评价的目的是根据 GB/T 24067-2024/ISO 14067:2018 《温室气体产品碳足迹 量化要求和指南》标准的要求，科学地评估铜芯交联聚乙烯绝缘钢带铠装聚烯烃护套无卤低烟阻燃 A 类电力电缆 WDZA-YJY23-0.6/1 4X300、铜芯交联聚乙烯绝缘钢带铠装聚烯烃护套无卤低烟阻燃 A 类电力电缆 WDZA-YJY23-8.7/15 3X400、铝芯交联聚乙烯绝缘架空电缆 JKLYJ-10 1X240 的碳足迹。为企业自身的产品设计、物料采购、生产管控等提供可靠的碳排放信息，同时也为企业建立碳中和品牌，践行国家“绿色制造”战略等做好准备。评价的结果将为认证方、企业、产品设计师、采购商及消费者的有效沟通提供合适的方式。评价结果面向的沟通群体有：第三方认证机构，武汉珞珈天铭电气科技有限公司内部的管理人员、生产管理人员、采购人员，以及企业的外部利益相关者，如原材料供应商、政府部门和环境非政府组织等。

评价获得的数据信息还可用于以下目的：

- (1) 产品生态设计/绿色设计
- (2) 同类产品对标
- (3) 绿色采购和供应链决策
- (4) 为实现产品“碳中和”提供数据依据

3.2 评价范围

本项目明确了评价对象的功能单位、系统边界、分配原则、取舍原则、相关假设和原则、影响类型和评价方法、数据库和数据质量要求等，在下文分别予以详细说明。

3.2.1 功能单位

为方便输入/输出的量化，以及后续企业披露产品的碳足迹信息，或将本评价结果与其他产品的环境影响做对比，本评价声明功能单位定义为：1 米铜芯交联聚乙烯绝缘钢带铠装聚烯烃护套无卤低烟阻燃 A 类电力电缆 WDZA-YJY23-0.6/1 4X300、铜芯交联聚乙烯绝缘钢带铠装聚烯烃护套无卤低烟阻燃 A 类电力电缆 WDZA-YJY23-8.7/15 3X400、铝芯交联聚乙烯绝缘架空电缆 JKLYJ-10 1X240。

3.2.2 系统边界

本次评价的系统边界从原材料获取阶段到产品处置阶段，涵盖了原辅料获取阶段、原辅料运输阶段、生产阶段、成品运输、产品处置等阶段。1 米铜芯交联聚乙烯绝缘钢带铠装聚烯烃护套无卤低烟阻燃 A 类电力电缆 WDZA-YJY23-0.6/1 4X300、铜芯交联聚乙烯绝缘钢带铠装聚烯烃护套无卤低烟阻燃 A 类电力电缆 WDZA-YJY23-8.7/15 3X400、铝芯交联聚乙烯绝缘架空电缆 JKLYJ-10 1X240 产品从“摇篮到坟墓”各阶段包含及不包含的过程如表 3.1 所示。系统边界如图 3.1 所示。

表 3.1 各阶段包含的过程

阶段类型	包含的过程	未包含的过程
------	-------	--------

原辅料获取阶段	电缆导体、屏蔽层、绝缘层、金属屏蔽层、填充隔离套铠装层、外护套等获取	包装材料获取
原辅料运输阶段	电缆导体、屏蔽层、绝缘层、金属屏蔽层、填充隔离套铠装层、外护套等运输	包装材料运输
生产阶段	厂区内生产阶段	/
成品运输阶段	柴油运输	/
产品处置阶段	废塑料 废铜、废导线等的处置	/

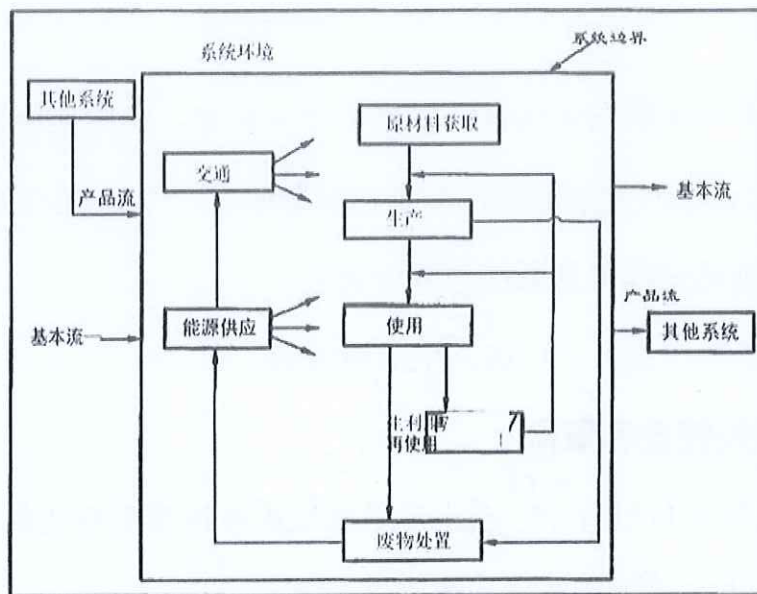


图 3.2: 产品系统边界示意图

3.2.3 分配原则

许多流程通常不只一个功能或输出，流程的环境负荷需要分配到不同的功能和输出中，当前有不同的方式来完成分配，主要有：

- (1) 避免分配；
- (2) 扩大系统边界；
- (3) 以物理因果关系为基准分配环境负荷；
- (4) 使用社会经济学分配基准。

由于各车间用电量未按产品及工序分开统计，因此本评价根据实际情况采用以产品产量等物理因果关系为基准来进行分配。

3.2.4 取舍准则

此次评价采用的取舍规则具体如下：

(1) 基于产品投入的比例：舍去质量或能量投入小于 1% 的产品/能量投入，但总的舍去产品投入比例不超过 5%。但是对于质量虽小，但生命周期环境影响大的物质，则不可以舍弃，例如黄金、白银等。

(2) 基于环境影响的比重：以类似投入估算，排除实际影响较小的原料。对于任何类别影响，如果相同影响在一个过程/活动的总和小于 1%，则此过程可从系统边界中舍去。

(3) 忽略生产设备、厂房、生活设施等。

3.2.5 相关假设和限制

在生命周期评价过程中，会出现数据缺失或情景多样化的情况，生命周期评价执行者需要明确相关假设和限制。

本报告所有原辅材料和能源等消耗都关联了上游数据，部分消耗的上游数据采用近似替代的方式处理。

3.2.6 影响类型和评价方法

基于评价目标的定义，本次评价只选择了全球变暖这一种影响类型，并对产品全生命周期的全球变暖潜值（GWP）进行了分析，因为 GWP 是用来量化产品碳足迹的环境影响指标。

评价过程中统计了各种温室气体，本次核查主要包括二氧化碳（CO₂）。并且采用了 IPCC 第五次评估报告（2014 年）提出的方法来计算产品全生产周期的 GWP 值。该方法基于 100 年时间范围

内其他温室气体与二氧化碳相比得到的相对辐射影响值，即特征化因子，此因子用来将其他温室气体的排放量转化为 CO₂ 当量 (CO₂eq)。

3.2.7 数据来源

本评价过程中使用到的数据来源于企业的台账，记账凭证，供应商资质信息等。本次评价选用的数据在国内外 LCA 研究中被高度认可和广泛应用。

3.2.8 数据质量要求

为满足数据质量要求，在本评价中主要考虑了以下几个方面：

数据完整性：依据取舍原则。

数据准确性：实景数据的可靠性及分配原则的合理性。

数据代表性：生产商、技术、地域以及时间上的代表性。

模型一致性：采用的方法和系统边界一致性的程度。

为了满足上述要求，并确保计算结果的可靠性，在评价过程中优先选择来自生产商和供应商直接提供的初级数据，以及企业自身统计的初级数据。本评价在进行了企业现场数据的调查、收集和整理工作。当初级数据不可得时，尽量选择代表区域平均和特定技术条件下的次级数据，次级数据大部分选择来自相关行业企业温室气体核算方法与报告指南的缺省值；当目前数据库中没有完全一致的次级数据时，采用近似替代的方式选择相近的数据。

数据库的数据经过严格审查，并广泛应用于国内国际上的 LCA 研究。各个数据集和数据质量将在第 4 章对每个过程介绍时详细说

明。

备注：初级数据和次级数据界定

初级数据：通过直接测量或基于直接测量计算得到的过程\或活动的量化值。注释 1;原始数据不一定来自所研究的产品系统(3.3.2)，因为原始数据可能与研究的不同但可比较的产品系统相关。注释 2:原始数据可包括温室气体排放因子(3.2.7)和/或温室气体活动数据(定义见 GB/T 24067-2024/ISO 14067:2018,3.6.1,3.6.2,3.6.3)

次级数据:不符合原始数据(3.1.6.1)要求的数据。注释 1:次级数据可包括数据库和出版文献的数据、国家数据库中的默认排放因子、计算数据估计或其他经主管当局审定的代表性数据。

注释 2:次级数据可包括从代理进程或估计中获得的数据。

4 数据收集

4.1 数据收集说明

根据标准的要求，三信国际检测认证有限公司组建了碳足迹评价工作组，对铜芯交联聚乙烯绝缘钢带铠装聚烯烃护套无卤低烟阻燃 A 类电力电缆 WDZA-YJY23-0.6/1 4X300、铜芯交联聚乙烯绝缘钢带铠装聚烯烃护套无卤低烟阻燃 A 类电力电缆 WDZA-YJY23-8.7/15 3X400、铝芯交联聚乙烯绝缘架空电缆 JKLYJ-10 1X240 的碳足迹进行了调研。

工作组对产品碳足迹的数据收集工作分为前期准备、确定工作方案和范围、现场走访、查阅文件、后期沟通等过程。前期准备及现场走访主要是了解产品基本情况、生产工艺流程及原材料供应商等信息，并调研和收集部分原始数据。收集的数据主要包括企业的生产报表、财务数据等，以保证数据的完整性和准确性。查阅文件及后期反复沟通以排除理解偏差造成的结果不准确。本次评价的数据统计周期为 2025 年 01 月 01 日-2025 年 12 月 31 日。数据代表了铜芯交联聚乙烯绝缘钢带铠装聚烯烃护套无卤低烟阻燃 A 类电力电缆 WDZA-YJY23-0.6/1 4X300、铜芯交联聚乙烯绝缘钢带铠装聚烯烃护套无卤低烟阻燃 A 类电力电缆 WDZA-YJY23-8.7/15 3X400、铝芯交联聚乙烯绝缘架空电缆 JKLYJ-10 1X240 设备的平均生产水平。

产品碳足迹的数据收集需要考虑活动水平数据、排放因子数据和全球增温潜势（GWP）。活动水平数据是指产品在生命周期中

的所有量化数据（包括物质的输入、输出，能源使用，交通等方面）。排放因子数据是指单位活动水平数据排放的温室气体数量。利用排放因子数据，可以将活动水平数据转化为温室气体排放量，如：电力排放因子数据来源：2025年10月23日，生态环境部、国家统计局关于发布2024年电力碳足迹因子的公告，后续将及时更新和定期发布电力碳足迹因子。

活动水平数据来自企业工作人员收集提供，对收集到的数据工作组通过企业自身的生产报表和财务数据进行了审核。排放因子数据来自相关行业企业温室气体核算方法与报告指南的缺省值查询。

4.2 活动水平数据

1米铜芯交联聚乙烯绝缘钢带铠装聚烯烃护套无卤低烟阻燃A类电力电缆WDZA-YJY23-0.6/1 4X300，2025年全年共计产量1040

生命周期阶段	排放因子	活动数据		温室气体量(kgCO ₂ eq)
原材料获取	0.5777	电力 kwh	57.3806	33.1488
	0.055539	天然气 m ³	/	
	0.279	蒸汽 t	/	
原材料运输	0.0726	柴油 kg	0.0291	0.0908
	0.0679	汽油 L	/	
	0.5777	电力 kwh	/	
产品生产	0.5777	电力 kwh	8.5000	4.9105
	0.055539	天然气 m ³	/	
	0.0726	柴油 t	/	
成品运输	0.0726	柴油 kg	0.0478	0.1481

	0.0679	汽油 L	/	
	0.5777	电力 kwh	/	
生命末期(产 品处置阶段)	0.5777	电力 kwh	4.3712	2.5252
	0.055539	天然气 m ³	/	
	0.279	蒸汽 t	/	

表 4.2.11 1 米铜芯交联聚乙烯绝缘钢带铠装聚烯烃护套无卤低烟阻燃 A 类电力电缆
WDZA-YJY23-0.6/1 4X300 生命周期碳排放清单说明

1 米铜芯交联聚乙烯绝缘钢带铠装聚烯烃护套无卤低烟阻燃 A 类电力电缆 WDZA-YJY23-8.7/15 3X400，2025 年全年共计产量 850 米

生命周期阶段	排放因子	活动数据		温室气体量 (kgCO ₂ eq)
原材料获取	0.5777	电力 kwh	74.9740	43.3125
	0.055539	天然气 m ³	/	
	0.279	蒸汽 t	/	
原材料运输	0.0726	柴油 kg	0.0518	0.1621
	0.0679	汽油 L	/	
	0.5777	电力 kwh	/	
产品生产	0.5777	电力 kwh	11.6000	6.7013
	0.055539	天然气 m ³	/	
	0.0726	柴油 t	/	
成品运输	0.0726	柴油 kg	0.4581	1.4183
	0.0679	汽油 L	/	
	0.5777	电力 kwh	/	
生命末期(产	0.5777	电力 kwh	6.3189	3.6504

品处置阶段)	0.055539	天然气 m ³	/	
	0.279	蒸汽 t	/	

表 4.2.2 1 米铜芯交联聚乙烯绝缘钢带铠装聚烯烃护套无卤低烟阻燃 A 类电力电缆
WDZA-YJY23-8.7/15 3X400 生命周期碳排放清单说明

1 米铝芯交联聚乙烯绝缘架空电缆 JKLYJ-10 1X240, 2025 年全年共计产量 18680 米

生命周期阶段	排放因子	活动数据		温室气体量 (kgCO ₂ eq)
原材料获取	0.5777	电力 kwh	11.7435	6.7842
	0.055539	天然气 m ³	/	
	0.279	蒸汽 t	/	
原材料运输	0.0726	柴油 kg	0.0065	0.0203
	0.0679	汽油 L	/	
	0.5777	电力 kwh	/	
产品生产	0.5777	电力 kwh	0.6965	0.4024
	0.055539	天然气 m ³	/	
	0.0726	柴油 t	/	
成品运输	0.0726	柴油 kg	0.0331	0.1026
	0.0679	汽油 L	/	
	0.5777	电力 kwh	/	
生命末期(产品处置阶段)	0.5777	电力 kwh	0.3554	0.2053
	0.055539	天然气 m ³	/	
	0.279	蒸汽 t	/	

4.3 排放因子数据

1 米铜芯交联聚乙烯绝缘钢带铠装聚烯烃护套无卤低烟阻燃 A 类电力电缆 WDZA-YJY23-0.6/1 4X300、铜芯交联聚乙烯绝缘钢带铠装聚烯烃护套无卤低烟阻燃 A 类电力电缆 WDZA-YJY23-8.7/15 3X400、铝芯交联聚乙烯绝缘架空电缆 JKLYJ-10 1X240 生命周期各阶段“摇篮到坟墓”的具体排放因子数据来源，具体为排放因子数据来自《工业其他行业企业温室气体核算方法与报告指南（试行）》、《陆上交通运输企业温室气体核算方法与报告指南（试行）》的缺省值查询。电力排放因子数据来源：2025 年 10 月 23 日，生态环境部、国家统计局关于发布 2024 年电力二氧化碳排放因子的公告，为落实《关于加快建立统一规范的碳排放统计核算体系实施方案》相关要求，生态环境部、国家统计局组织计算了 2024 年全国、区域和省级电力平均二氧化碳排放因子，全国电力平均二氧化碳排放因子，以及全国化石能源电力二氧化碳排放因子，供核算电力消费的二氧化碳排放量时参考使用。2024 年全国电力平均碳足迹因子为 $0.5777\text{kgCO}_2/\text{kW}\cdot\text{h}$ 。后续将及时更新和定期发布电力二氧化碳排放因子。

5 碳足迹计算

5.1 计算方法

产品碳足迹是计算整个产品全生命周期中各阶段所有活动水平、排放因子之和。计算公式如下：

$$E = E_{\text{原材料获取}} + E_{\text{原材料运输}} + E_{\text{产品生产}} + E_{\text{产品运输}} + E_{\text{产品处置}}$$

其中：

E：产品碳足迹，单位为二氧化碳当量/吨(kgCO₂e/kg) 或千克二氧化碳当量(kgCO₂e)；

E 原材料获取：原材料获取阶段的碳足迹，单位为二氧化碳当量/吨(kgCO₂e/kg)或千克二氧化碳当量(kgCO₂e)；

E 原材料运输：原材料运输环节产生的碳排放总量，单位为二氧化碳当量/吨(kgCO₂e/kg)或千克二氧化碳当量(kgCO₂e)；

E 产品生产：生产加工和装配阶段的碳足迹，单位为二氧化碳当量/吨(kgCO₂e/kg)或千克二氧化碳当量(kgCO₂e)；

E 产品运输：运输阶段的碳足迹，包括现场组立过程，单位为二氧化碳当量/吨 (kgCO₂e/kg) 或千克二氧化碳当量 (kgCO₂e)；

E 产品处置：使用处置阶段的碳足迹，包括现场使用年限周期内排放、报废处置过程，单位为二氧化碳当量/吨 (kgCO₂e/kg) 或千克二氧化碳当量 (kgCO₂e)；

5.2 计算结果

武汉格林嵩正电缆有限公司生产的 1 米铜芯交联聚乙烯绝缘钢带铠装聚烯烃护套无卤低烟阻燃 A 类电力电缆 WDZA-YJY23-0.6/1 4X300 40.8234 kgCO₂ eq。各生命周期阶段的温室气体排放情况如表 5.2-1 和图 5.2-2 所示。

生命周期阶段	碳足迹/(kgCO ₂ e/kg)	百分比/%
原材料获取	33.1488	81.20%

运输 (原材料运输)	0.0908	0.22%
生产	4.9105	12.03%
运输 (成品交付)	0.1481	0.36%
生命末期 (产品处置)	2.5252	6.19%
总计	40.8234	100.00%

表 5.2-1 铜芯交联聚乙烯绝缘钢带铠装聚烯烃护套无卤低烟阻燃 A 类电力电缆 WDZA-YJY23-

0.6/1 4X300 产品生命周期各阶段碳排放情况

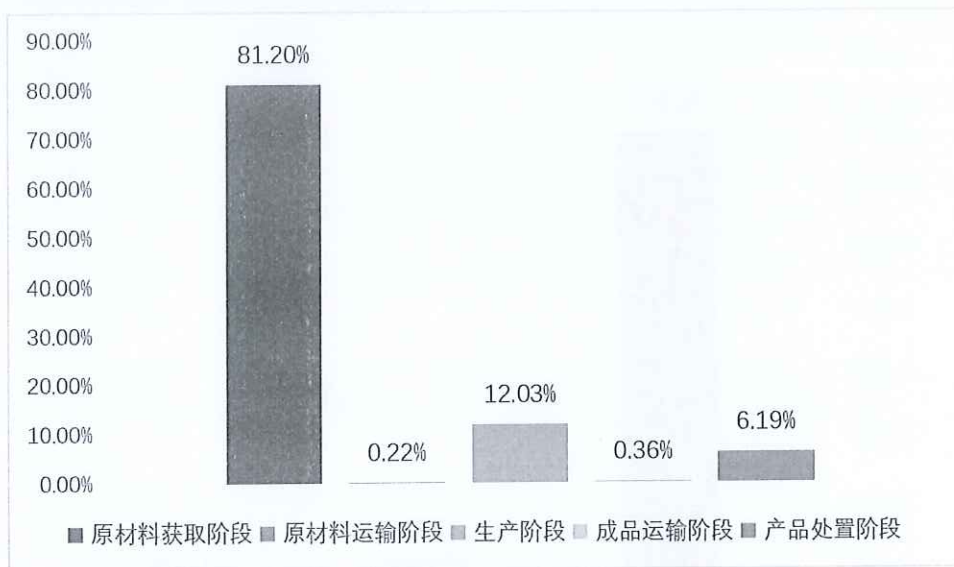


图 5.2-2 生命周期阶段碳排放分布图

武汉格林嵩正电缆有限公司生产的 1 米铜芯交联聚乙烯绝缘钢带铠装聚烯烃护套无卤低烟阻燃 A 类电力电缆 WDZA-YJY23-8.7/15 3X400 55.2446 kgCO₂ eq。各生命周期阶段的温室气体排放情况如表 5.2-3 和图 5.2-4 所示。

生命周期阶段	碳足迹/(kgCO ₂ eq/台)	百分比/%
原材料获取	43.3125	78.40%

运输 (原材料运输)	0.1621	0.29%
生产	6.7013	12.13%
运输 (成品交付)	1.4183	2.57%
生命末期 (产品处置)	3.6504	6.61%
总计	55.2446	100.00%

表 5.2-3 铜芯交联聚乙烯绝缘钢带铠装聚烯烃护套无卤低烟阻燃 A 类电力电缆 WDZA-YJY23-

8.7/15 3X400 产品生命周期各阶段碳排放情况

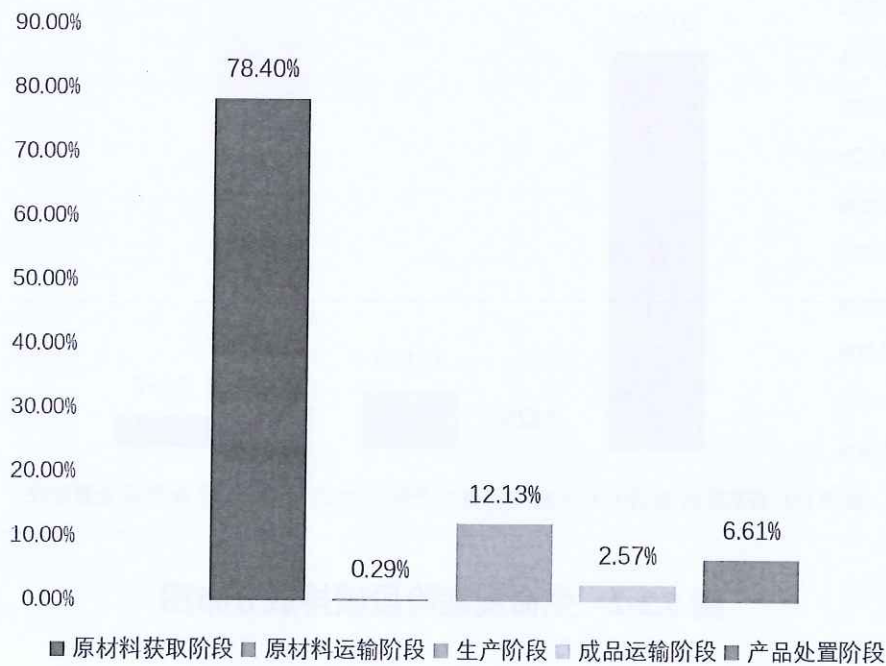


图 5.2-4 生命周期阶段碳排放分布图

武汉格林嵩正电缆有限公司生产的 1 米铝芯交联聚乙烯绝缘架空电缆 JKLYJ-10 1X240 7.5148 kgCO₂ eq。各生命周期阶段的温室气体排放情况如表 5.2-5 和图 5.2-6 所示。

生命周期阶段	碳足迹/(kgCO ₂ eq/台)	百分比/%
原材料获取	6.7842	90.28%
运输 (原材料运输)	0.0203	0.27%

生 产	0.4024	5.35%
运输(成品交付)	0.1026	1.37%
生命末期(产品处置)	0.2053	2.73%
总 计	7.5148	100.00%

表 5.2-5 铜芯交联聚乙烯绝缘钢带铠装聚烯烃护套无卤低烟阻燃 A 类电力电缆 WDZA-YJY23-

0.6/1 4X300 产品生命周期各阶段碳排放情况

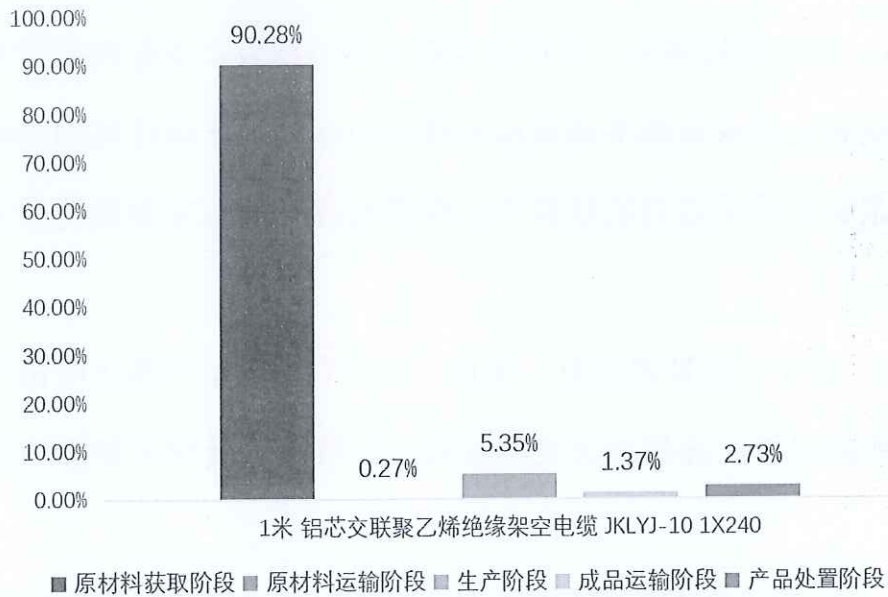


图 5.2-6 生命周期阶段碳排放分布图

5.3 不确定性分析

不确定性的主要来源为活动水平数据存在测量误差和统计误差。

减少不确定性的方法主要有：

使用准确率较高的活动水平数据；

对每一阶段的数据跟踪监测，提高活动水平数据的准确性。

6 改进建议

6.1 改进建议

根据产品从原材料获取到产品处置阶段的碳足迹评价结果，在企业可行的条件下，可考虑从以下方面加强碳足迹的管理：

（1）制定数据缺失、生产活动或报告方法发生变化时的应对措施。若仪表失灵或核算某项排放源所需的水平或排放因子数据缺失，企业应采用适当的估算方法获得相应时期缺失参数的保守替代数据。

（2）建立文档管理规范，保存、维护有关温室气体年度报告的文档和数据记录，确保相关文档在第三方核查以及向主管部门汇报时可用。

（3）建立数据的内部审核和验证程序，通过不同数据源的交叉验证、统计核算期内数据波动情况、与多年历史运行数据的比对等主要逻辑审核关系，确保活动水平数据的完整性和准确性。

（4）配备车间级、设备级用能计量设备，分析主要排放源及高耗能工序，有利于识别节能降耗的改进方向。

附件

附件 1：本公司 2025 年度温室气体报告核查组专家名单

2025 年度温室气体报告核查组专家名单

姓名	工作单位	证书号
李少娟	三信国际检测认证有限公司	2024-CCAA-GHG1-1251115
孙芳芳	三信国际检测认证有限公司	2025-CCAA-GHG1-2270116

上述专家名单，经过本企业确认并同意开展温室气体排放量核查工作，专家组成员在本公司进行了 1.5 天的数据收集、数据验证、数据计算和数据核查工作，特此证明。

企业代表(签字)：



(企业盖公章)

2026 年 04 月 13 日

