


评价报告编号：202408494GR01GHG

江苏恒屹变压器股份有限公司  
干式变压器、油浸式变压器  
产品碳足迹报告

机构名称（公章）：三信国际检测认证有限公司



报告签发日期：2024年8月20日

企业名称	江苏恒屹变压器股份有限公司	地址	江苏省徐州市经济技术开发区 高新路36号						
联系人	闫淑元	联系方式	18751286630						
核算和报告依据		■ PAS 2050:2011 《商品和服务在生命周期内的温室气体排放评价规范》 ■ ISO 14067:2018 《温室气体 - 产品碳足迹 - 量化要求和指南》；							
<p><b>评价结论：</b></p> <p>三信国际检测认证有限公司受江苏恒屹变压器股份有限公司委托，对油浸式变压器，干式变压器的产品碳足迹进行评价，确认结论如下：</p> <p><b>1.评价标准中所要求的内容已在本次工作中覆盖</b></p> <p>确认此次产品碳足迹报告符合：</p> <p>PAS 2050:2011 《商品和服务在生命周期内的温室气体排放评价规范》</p> <p>ISO 14067:2018 《温室气体 - 产品碳足迹 - 量化要求和指南》；</p> <p>T/JSQA186-2024 《产品碳足迹量化方法 输电和配电设备》</p> <p><b>2.单位产品碳足迹结果</b></p> <table border="1" data-bbox="263 1249 1327 1489"> <thead> <tr> <th>产品功能单位</th> <th>单位产品碳排放量 (tCO<sub>2</sub>eq)</th> </tr> </thead> <tbody> <tr> <td>1台油浸式变压器</td> <td>0.75612</td> </tr> <tr> <td>1台干式变压器</td> <td>0.52605</td> </tr> </tbody> </table> <p>系统边界：原料获取及加工、运输、生产制造、仓储、成品运输阶段的碳排放</p> <p><b>3.评价过程中需要特别说明的问题描述</b></p> <p>(1) 本次产品碳足迹评价的系统边界为摇篮到大门，包括原辅料获取阶段、原辅料运输阶段、产品生产阶段、成品运输阶段。</p> <p>(2) 本次产品碳足迹评价工作建立了产品生命周期模型，计算得到产品碳足迹结果。</p>				产品功能单位	单位产品碳排放量 (tCO <sub>2</sub> eq)	1台油浸式变压器	0.75612	1台干式变压器	0.52605
产品功能单位	单位产品碳排放量 (tCO <sub>2</sub> eq)								
1台油浸式变压器	0.75612								
1台干式变压器	0.52605								
编制	孙振歌	签名							
组内职务									

# 目 录

摘要 .....	1
<b>1 产品碳足迹 (CFP) 介绍 .....</b>	<b>2</b>
<b>2 企业及产品介绍 .....</b>	<b>3</b>
2.1 企业介绍 .....	3
2.2 厂区布局 .....	6
2.3 产品工艺流程 .....	7
<b>3 目标与范围定义 .....</b>	<b>7</b>
3.1 评价目的 .....	7
3.2 评价范围 .....	7
3.2.1 功能单位 .....	8
3.2.2 系统边界 .....	8
3.2.3 分配原则 .....	9
3.2.4 取舍准则 .....	9
3.2.5 相关假设和限制 .....	10
3.2.6 影响类型和评价方法 .....	10
3.2.7 数据来源 .....	10
3.2.8 数据质量要求 .....	11
<b>4 数据收集 .....</b>	<b>12</b>
4.1 数据收集说明 .....	12
4.2 活动水平数据 .....	13
4.2.1 原辅料获取 .....	13
4.2.2 原辅料运输 .....	15
4.2.3 产品生产 .....	14
4.3 排放因子数据 .....	15
<b>5 碳足迹计算 .....</b>	<b>16</b>
5.1 计算方法 .....	16
5.2 计算结果 .....	16

5.3 不确定性分析 .....	17
<b>6 结论与建议 .....</b>	<b>17</b>
6.1 结论 .....	17
6.2 建议 .....	17

## 摘要

本评价的目的是以生命周期评价方法为基础，采用 PAS 2050:2011《商品和服务在生命周期内的温室气体排放评价规范》；

ISO 14067:2018《温室气体—产品碳足迹—量化要求和指南》为标准，计算得到油浸式变压器，干式变压器的碳足迹。

为了满足碳足迹第三方认证以及与各相关方沟通的需求，本评价的功能单位定义为：1台干式变压器、1台油浸式变压器。评价的系统边界定义为部分产品碳足迹，即“摇篮到大门”，其中涵盖了包括原辅料获取阶段、原辅料运输阶段、产品生产阶段、成品运输阶段。评价得到：

1. 1台干式变压器“摇篮到大门”的碳足迹值为 0.7561 t CO<sub>2</sub> eq，原辅料获取阶段碳排放为 0.4217 t CO<sub>2</sub> eq（55.8%），原辅料运输阶段碳排放为 0.0976 t CO<sub>2</sub> eq（12.9%），生产阶段碳排放为 0.1386 t CO<sub>2</sub> eq（18.3%），成品运输阶段 0.0982 t CO<sub>2</sub> eq（13%）。

2. 1台油浸式变压器“摇篮到大门”的碳足迹值为 0.526 t CO<sub>2</sub> eq，原辅料获取阶段碳排放为 0.2339 t CO<sub>2</sub> eq（44.5%），原辅料运输阶段碳排放为 0.0839 t CO<sub>2</sub> eq（16%），生产阶段碳排放为 0.1389 t CO<sub>2</sub> eq（26.4%），成品运输阶段 0.0693 t CO<sub>2</sub> eq（13.1%）。

评价过程中，数据质量被认为是最重要的考虑因素之一。本次数据收集和选择的指导原则是：数据尽可能具有代表性，主要体现在生产商、技术、地域、时间等方面。本报告采用了企业的合格供

应商环评报告，同行业环保报告，企业的实际数据建立了产品生命周期模型，并计算得到产品碳足迹结果。生命周期评价的主要活动水平数据来源于企业现场调研的初级数据，背景数据来自发改委发布的《工业其他行业企业温室气体核算方法与报告指南（试行）》、《陆上交通运输企业温室气体核算方法与报告指南（试行）》等规定的缺省值。

## 1 产品碳足迹（CFP）介绍

近年来，温室效应、气候变化已成为全球关注的焦点，“碳足迹”也越来越广泛地为全世界所使用。碳足迹通常分为项目层面、组织层面、产品层面这三个层面。产品碳足迹（Carbon Footprint of a Product, CFP）是指衡量某个产品在其生命周期各阶段的温室气体排放量总和，即从原辅材料获取、原辅材料运输、产品生产、产品运输、产品使用、废弃处置等阶段等多个阶段的各种温室气体排放的累加。温室气体包括二氧化碳（CO<sub>2</sub>）、甲烷（CH<sub>4</sub>）、氧化亚氮（N<sub>2</sub>O）、氢氟碳化物（HFC）和全氟化碳（PFC）等。碳足迹的计算结果用二氧化碳当量（CO<sub>2</sub>eq）表示。全球变暖潜值（Global Warming Potential, 简称 GWP），即各种温室气体的二氧化碳当量值，通常采用联合国政府间气候变化专家委员会（IPCC）提供的值，目前这套因子（特征化因子）在全球范围广泛适用。

产品碳足迹计算只包含一个完整生命周期评估（LCA）的温室

气体的部分。基于 LCA 的评价方法，国际上已建立起多种碳足迹评估指南和要求，用于产品碳足迹认证，目前广泛使用的碳足迹评估标准有三种：（1）《PAS2050:2011 商品和服务在生命周期内的温室气体排放评价规范》，此标准是由英国标准协会（BSI）与碳信托公司（CarbonTrust）、英国食品和乡村事务部（Defra）联合发布，是国际上最早的、具有具体计算方法的标准，也是目前使用较多的产品碳足迹评价标准；（2）《温室气体核算体系：产品生命周期核算与报告标准》，此标准是由世界资源研究所（World Resources Institute,简称 WRI）和世界可持续发展工商理事会（World Business Council for Sustainable Development,简称 WBCSD）发布的产品和供应链标准；（3）《ISO14067:2018 温室气体-产品碳足迹-量化需求与指南》，此标准以 PAS2050 为种子文件，由国际标准化组织（ISO）编制发布。产品碳足迹核算标准的出现目的是建立一个一致的、国际间认可的评估产品碳足迹的方法。

## 2 企业及产品介绍

### 2.1 企业介绍

江苏恒屹变压器股份有限公司是一家专门从事电力变压器及其配套产品生产、开发、销售的高新技术企业，崛起于淮海经济区中心城市——江苏省徐州市。公司位于徐州市经济开发区高新路 36 号，西邻高铁高速，北靠省道国道，东望连云港口，南接观音机场，立体交通四通八达，运输条件得天独厚。

公司注册资金 8000 万元，占地面积近 100 亩，建筑面积达 10000M<sup>2</sup>。经过多年努力，公司已具备了客观的生产能力和科技开发水平。公司生产设备精良，产品工艺可靠，检测手段齐全，企业管理严格，产品质量过硬。本公司生产的 S13、S20 及 S22 系列 6-10KV 油浸式变压器、SCB12、SCB14、SCB18 系列 6-10KV 干式变压器、光伏变压器以及新能源变压器等产品，严格执行国标 GB1094.1、2-2013；GB/T6451-2015 等技术标准，并在同行中率先获得 ISO9001 质量管理体系认证证书和 PCCC 节能产品认证证书，主导产品达到同行业领先水平。江苏恒屹变压器股份有限公司秉承“以人为本，科技创新”的崇高信念，以可靠的产品质量，优惠的销售价格，完善的售后服务，精益求精，追求完美，竭力欢迎新老客户垂询合作，愿与广大客户共创双赢的美好明天。

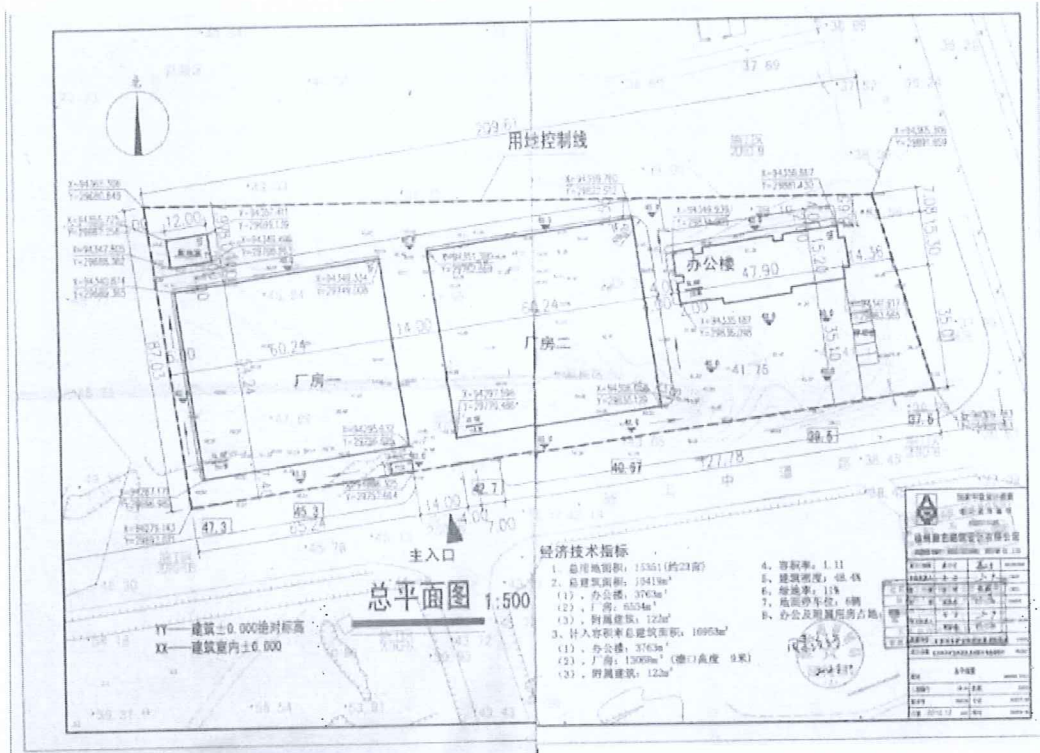
公司的产品遍及祖国大地，并出口多个国家，营销及服务网络遍及全国，可为广大客户提供快速、优质的服务。



求精务实，开拓创新，为用户提供完美的变压器解决方案，满足各阶层客户的需要是我们始终的追求。公司严格执行 ISO9000 质量管理体系的运行规则，全面采用计算机辅助设计系统，为各地客户提供了符合不同区域特点，环保、节能、低碳的优质产品，满足了市场和不同客户的根本需求，得到了广大客户的一致好评。2016 年 3 月，公司组织精干人员着手策划整理相关文件资料，并于 2016 年 4 月前完成了公司在国网电子商务平台的信息更新填报工作。日前，我公司已经顺利通过了国家电网公司 10KV 及以下电压等级变压器的供应商资质能力核实，成功获得了《供应商资质能力核实证明函件》（简称“一纸证明”）。

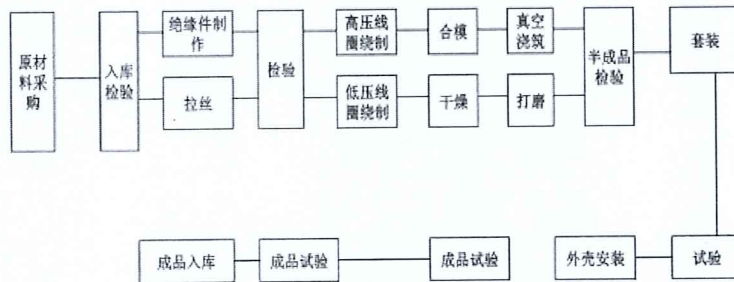


## 2.2 厂区布局



## 2.3 产品工艺流程

干式变压器工艺流程图



油浸式变压器工艺流程图



## 3 目标与范围定义

### 3.1 评价目的

本评价的目的是根据 PAS 2050:2011 《商品和服务在生命周期内的温室气体排放评价规范》；

ISO 14067:2018 《温室气体—产品碳足迹—量化要求和指南》标准的要求，科学地评估**油浸式变压器，干式变压器的碳足迹**。为企业自身的产品设计、物料采购、生产管控等提供可靠的碳排放信息，同时也为企业建立碳中和品牌，践行国家“绿色制造”战略等做好准备。评价的结果将为认证方、企业、产品设计师、采购商及消费者的有效沟通提供合适的方式。评价结果面向的沟通群体有：第三方认证机构，江苏恒屹变压器股份有限公司内部的管理人员、生产管理人员、采购人员、生产人员、销售人员等，以及企业的外部利益相关者，如原材料供应商、政府部门和环境非政府组织等。

评价获得的数据信息还可用于以下目的：

- (1) 产品生态设计/绿色设计
- (2) 同类产品对标
- (3) 绿色采购和供应链决策
- (4) 为实现产品“碳中和”提供数据依据

### 3.2 评价范围

本项目明确了评价对象的功能单位、系统边界、分配原则、取舍原则、相关假设和原则、影响类型和评价方法、数据库和数据质

量要求等，在下文分别予以详细说明。

### 3.2.1 功能单位

为方便输入/输出的量化，以及后续企业披露产品的碳足迹信息，或将本评价结果与其他产品的环境影响做对比，本评价声明功能单位定义为：1 台干式变压器，1 台油浸式变压器。

### 3.2.2 系统边界

本次评价的系统边界“摇篮到大门”，涵盖了原辅料获取阶段、原辅料运输阶段、生产阶段、成品运输等阶段。干式变压器、油浸式变压器产品从“摇篮到大门”各阶段包含及不包含的过程如表 3.1 所示。系统边界如图 3.1 所示。

表 3.1 各阶段包含的过程

阶段类型	包含的过程	未包含的过程
原辅料获取阶段	铁芯（硅钢片）、铜线（铜芯）、铜箔、环氧树脂、变压器油、变压器油壳体等获取	包装用无纺布的获取
原辅料运输阶段	铁芯（硅钢片）、铜线（铜芯）、铜箔、环氧树脂、变压器油、变压器油壳体等的运输	包装用无纺布的运输
生产阶段	厂区内生产过程，仓储阶段	/
成品运输	柴油货车运输	/

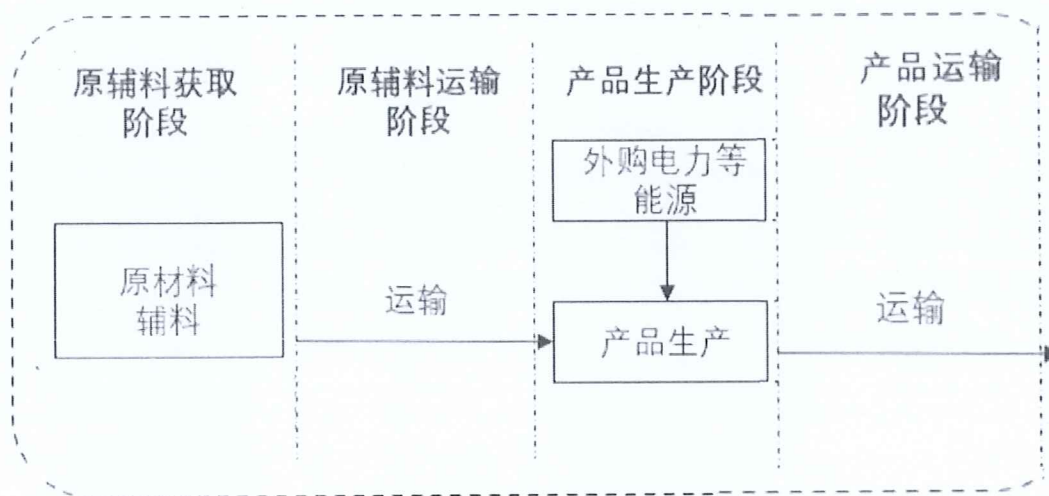


图 3.1: 系统边界

### 3.2.3 分配原则

许多流程通常不只一个功能或输出，流程的环境负荷需要分配到不同的功能和输出中，当前有不同的方式来完成分配，主要有：

(1) 避免分配；(2) 扩大系统边界；(3) 以物理因果关系为基准分配环境负荷；(4) 使用社会经济学分配基准。

由于各车间用电量未按产品及工序分开统计，因此本评价根据实际情况采用以产品产量等物理因果关系为基准来进行分配。

### 3.2.4 取舍准则

此次评价采用的取舍规则具体如下：

(1) 基于产品投入的比例：舍去质量或能量投入小于 1% 的产品/能量投入，但总的舍去产品投入比例不超过 5%。但是对于质量虽小，但生命周期环境影响大的物质，则不可以舍弃，例如黄金、白银等。

(2) 基于环境影响的比重：以类似投入估算，排除实际影响较

小的原料。对于任何类别影响，如果相同影响在一个过程/活动的总和小于 1%，则此过程可从系统边界中舍去。

(3) 忽略生产设备、厂房、生活设施等。

### 3.2.5 相关假设和限制

在生命周期评价过程中，会出现数据缺失或情景多样化的情况，生命周期评价执行者需要明确相关假设和限制。

本报告所有原辅材料和能源等消耗都关联了上游数据，部分消耗的上游数据采用近似替代的方式处理。

### 3.2.6 影响类型和评价方法

基于评价目标的定义，本次评价只选择了全球变暖这一种影响类型，并对产品全生命周期的全球变暖潜值（GWP）进行了分析，因为 GWP 是用来量化产品碳足迹的环境影响指标。

评价过程中统计了各种温室气体，本次核查主要包括二氧化碳（CO<sub>2</sub>）。并且采用了 IPCC 第五次评估报告（2011 年）提出的方法来计算产品全生产周期的 GWP 值。该方法基于 100 年时间范围内其他温室气体与二氧化碳相比得到的相对辐射影响值，即特征化因子，此因子用来将其他温室气体的排放量转化为 CO<sub>2</sub> 当量（CO<sub>2</sub>eq）。

### 3.2.7 数据来源

本评价过程中使用到的数据来源于企业的台账，记账凭证，供应商资质信息等。本次评价选用的数据在国内外 LCA 研究中被高度认可和广泛应用。

### 3.2.8 数据质量要求

为满足数据质量要求，在本评价中主要考虑了以下几个方面：

数据完整性：依据取舍原则。

数据准确性：实景数据的可靠性及分配原则的合理性。

数据代表性：生产商、技术、地域以及时间上的代表性。

模型一致性：采用的方法和系统边界一致性的程度。

为了满足上述要求，并确保计算结果的可靠性，在评价过程中优先选择来自生产商和供应商直接提供的初级数据，以及企业自身统计的初级数据。本评价在进行了企业现场数据的调查、收集和整理工作。当初级数据不可得时，尽量选择代表区域平均和特定技术条件下的次级数据，次级数据大部分选择来自相关行业企业温室气体核算方法与报告指南的缺省值；当目前数据库中没有完全一致的次级数据时，采用近似替代的方式选择相近的数据。

数据库的数据经过严格审查，并广泛应用于国内国际上的 LCA 研究。各个数据集和数据质量将在第 4 章对每个过程介绍时详细说明。

## 4 数据收集

### 4.1 数据收集说明

根据标准的要求，三信国际检测认证有限公司组建了碳足迹评价工作组，对油浸式变压器，干式变压器产品的碳足迹进行了调研。

工作组对产品碳足迹的数据收集工作分为前期准备、确定工作方案和范围、现场走访、查阅文件、后期沟通等过程。前期准备及现场走访主要是了解产品基本情况、生产工艺流程及原材料供应商等信息，并调研和收集部分原始数据。收集的数据主要包括企业的生产报表、财务数据等，以保证数据的完整性和准确性。查阅文件及后期反复沟通以排除理解偏差造成的结果不准确。本次评价的数据统计周期为 2023 年 01 月 01 日-2023 年 12 月 31 日。数据代表了油浸式变压器，干式变压器的平均生产水平。

产品碳足迹的数据收集需要考虑活动水平数据、排放因子数据和全球增温潜势（GWP）。活动水平数据是指产品在生命周期中的所有量化数据（包括物质的输入、输出，能源使用，交通等方面）。排放因子数据是指单位活动水平数据排放的温室气体数量。利用排放因子数据，可以将活动水平数据转化为温室气体排放量，如：电力排放因子数据来源：2024 年 4 月 12 日，生态环境部、国家统计局关于发布 2021 年电力二氧化碳排放因子的公告，后续将及时更新和定期发布电力二氧化碳排放因子。

活动水平数据来自企业工作人员收集提供，对收集到的数据工



工作组通过企业自身的生产报表和财务数据进行了审核。排放因子数据来自相关行业企业温室气体核算方法与报告指南的缺省值查询。

## 4.2 活动水平数据

生产干式变压器、油浸式变压器产品全生命周期各阶段的具体活动水平数据如下：

### 4.2.1 原辅料获取

原辅料获取的活动水平数据包括铁芯（硅钢片）、铜线（铜芯）、铜箔、环氧树脂、变压器油、变压器油壳体等原辅料的活动水平数据，及原辅料开采、生产、加工等过程的活动水平数据。

干式变压器产品的原辅料获取活动水平数据具体见表 4.1-1。

**表 4.1-1 原辅料获取活动水平数据**

名称	功能单位耗材	单位	材质
铁芯（硅钢片）	1428.8	Kg	铁、硅、铝元素
铜线（铜芯）	240	Kg	铜元素
铜箔	165	Kg	铜元素
环氧树脂	62	Kg	高分子聚合物

油浸式变压器产品的原辅料获取活动水平数据具体见表 4.1-2。

**表 4.1-2 原辅料获取活动水平数据**

名称	功能单位耗材	单位	材质
铁芯（硅钢片）	852.38	Kg	铁、硅、铝元素
铜线（铜芯）	274.2	Kg	铜元素
铜箔	189	Kg	铜元素
变压器油	238	Kg	碳氢化合物
变压器油壳体	300	Kg	铁元素

#### 4.2.2 原辅料运输

原辅料运输的活动水平数据包括铁芯（硅钢片）、铜线（铜芯）、铜箔、环氧树脂、变压器油、变压器油壳体等原辅料从上游供应商运输至厂区过程中的活动水平数据。

干式变压器产品产品的原辅料运输活动水平数据具体见表 4.2-1。

表 4.2-1 原辅料运输活动水平数据

名称	运输工具-燃料类型	运输距离 (km)	采购地点
铁芯 (硅钢片)	柴油货车	635	上海市崇明区
铜线 (铜芯)	柴油货车	66	徐州市邳州市
铜箔	柴油货车	399	安徽芜湖经济技术开发区
环氧树脂	柴油货车	361	山东省济南市章丘区

油浸式变压器产品的原辅料运输活动水平数据具体见表 4.2-2。

表 4.2-2 原辅料运输活动水平数据

名称	运输工具-燃料类型	运输距离 (km)	采购地点
铁芯 (硅钢片)	柴油货车	635	上海市崇明区
铜线 (铜芯)	柴油货车	66	徐州市邳州市
铜箔	柴油货车	399	安徽芜湖经济技术开发区
变压器油	柴油货车	1150	辽宁省盘锦市盘山县
变压器油壳体	柴油货车	20	江苏省徐州市铜山区

### 4.2.3 产品生产

产品生产阶段的活动水平数据包括电等过程的活动水平数据。

生产干式变压器产品的活动水平数据具体见表 4.3-1。

表 4.3-1 产品生产的活动水平数据

类型	统计周期用量
电	273144.987 千瓦时

生产油浸式变压器产品的活动水平数据具体见表 4.3-2。

表 4.3-2 产品生产的活动水平数据

类型	统计周期用量
电	300631.275 千瓦时

## 4.3 排放因子数据

干式变压器、油浸式变压器产品生命周期各阶段“摇篮到大门”的具体排放因子数据来源，具体为排放因子数据来自《工业其他行业企业温室气体核算方法与报告指南（试行）》、《陆上交通运输企业温室气体核算方法与报告指南（试行）》的缺省值查询。电力排放因子数据来源：2024年4月12日，生态环境部、国家统计局关于发布2021年电力二氧化碳排放因子的公告，为落实《关于加快建立统一规范的碳排放统计核算体系实施方案》相关要求，生态环境部、国家统计局组织计算了2021年全国、区域和省级电力平均二氧化碳排放因子，全国电力平均二氧化碳排放因子（不包括市场化交

易的非化石能源电量），以及全国化石能源电力二氧化碳排放因子，供核算电力消费的二氧化碳排放量时参考使用。2021年电力二氧化碳排放因子为0.5568kgCO<sub>2</sub>/kWh。后续将及时更新和定期发布电力二氧化碳排放因子。

## 5 碳足迹计算

### 5.1 计算方法

产品碳足迹是计算整个产品全生命周期中各阶段所有活动水平、排放因子之和。计算公式如下：

$$E = E_{\text{原材料获取}} + E_{\text{原材料运输}} + E_{\text{产品生产}} + E_{\text{产品运输}}$$

其中：

E：产品碳足迹，单位为二氧化碳当量/吨(tCO<sub>2</sub>e/t)或千克二氧化碳当量(kgCO<sub>2</sub>e)；

E 原材料获取：原材料获取阶段的碳足迹，单位为二氧化碳当量/吨(tCO<sub>2</sub>e/t)或千克二氧化碳当量(kgCO<sub>2</sub>e)；

E 原材料运输：原材料运输环节产生的碳排放总量，单位为二氧化碳当量/吨(tCO<sub>2</sub>e/t)或千克二氧化碳当量(kgCO<sub>2</sub>e)；

E 产品生产：生产加工和装配阶段的碳足迹，单位为二氧化碳当量/吨(tCO<sub>2</sub>e/t)或千克二氧化碳当量(kgCO<sub>2</sub>e)；

E 产品运输：运输阶段的碳足迹，包括现场组立过程，单位为二氧化碳当量/吨(tCO<sub>2</sub>e/t)或千克二氧化碳当量(kgCO<sub>2</sub>e)；

### 5.2 计算结果

计算出1台干式变压器、1台油浸式变压器产品从“摇篮到大门”的碳足迹结果。模型部分截图如图5.1所示，具体碳足迹数据如表5.1所示。

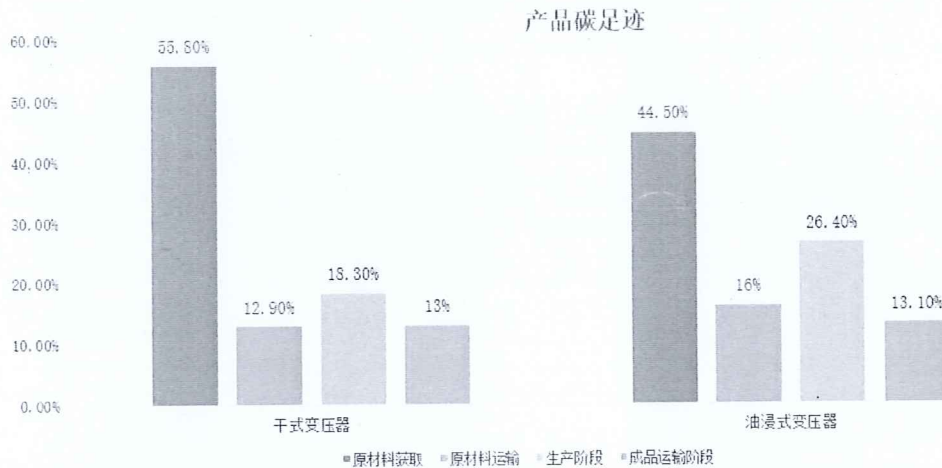


图 5.1 产品生命周期模型图

### 5.3 不确定性分析

不确定性的主要来源为活动水平数据存在测量误差和统计误差。

减少不确定性的方法主要有：

使用准确率较高的活动水平数据；

对每一阶段的数据跟踪监测，提高活动水平数据的准确性。

## 6 结论与建议

### 6.1 结论

1 台干式变压器，产品“摇篮到大门”的碳足迹值为 0.7561 tCO<sub>2</sub> eq。1 台油浸式变压器产品“摇篮到大门”的碳足迹值为 0.526tCO<sub>2</sub> eq。

### 6.2 建议

根据油浸式变压器，干式变压器产品产品“摇篮到大门”的碳足迹评价结果，在企业可行的条件下，可考虑从以下方面加强碳足迹

的管理：

(1) 制定数据缺失、生产活动或报告方法发生变化时的应对措施。若仪表失灵或核算某项排放源所需的水平或排放因子数据缺失，企业应采用适当的估算方法获得相应时期缺失参数的保守替代数据。

(2) 建立文档管理规范，保存、维护有关温室气体年度报告的文档和数据记录，确保相关文档在第三方核查以及向主管部门汇报时可用。

(3) 建立数据的内部审核和验证程序，通过不同数据源的交叉验证、统计核算期内数据波动情况、与多年历史运行数据的比对等主要逻辑审核关系，确保活动水平数据的完整性和准确性。

(4) 产品分类管控，从原材料到生产过程、成品运输进行控制。

# 碳核查报告(温室气体核查报告) 上网公示委托书

根据国家生态环境部发布、并于2021年2月1日起施行的《碳排放权交易管理办法(试行)》第十条规定：“重点排放单位应当控制温室气体排放，报告碳排放数据，清缴碳排放配额，公开交易及相关活动信息，并接受生态环境主管部门的监督管理”。第二十五条规定：“重点排放单位编制的年度温室气体排放报告应当定期公开，接受社会监督，涉及国家秘密和商业秘密的除外。”

为遵守上述法律规定，甲乙双方就“碳核查报告(温室气体核查报告)上网对全社会进行公示”事宜，我公司现委托“保定华森电力设备制造有限公司(统一社会信用代码911306077681083938)”，将公司2023年度的碳核查报告(温室气体核查报告)在“三信国际检测认证有限公司”的网站上进行公示。

委托单位法人签章：/刘源元

